

CORPORACION NUEVO PROGRESO							
NIT. 900.247.674-1							
ESTADO DE SITUACION FINANCIERA A 31 DE DICIEMBRE DE 2019-2018							
(valores expresados en pesos colombianos)							
	NOTAS	2019	VARIACION VERTICAL	2018	VARIACION VERTICAL	VARIACION HORIZONTAL	
						Absoluta	Relativa
ACTIVO							
ACTIVO CORRIENTE							
EFFECTIVO EQUIVALENTE AL EFFECTIVO	4	121.894.676	11,7%	48.834.437	6,5%	73.060.239	66,8%
CTAS COMERCIALES POR COBRAR (CREDITOS)	5	446.141.574	43,0%	324.292.960	42,9%	121.848.614	38%
OTROS ACTIVOS (CUENTAS X COBRAR FAIRTRADE SEMANAS 51-51/2019)	5	18.996.507					
OTROS ACTIVOS (CUENTAS X COBRAR PLANTACIONES)	5	3.223.843	0,3%	36.288.693	4,8%	-33.064.850	-91%
TOTAL ACTIVO CORRIENTE		590.256.600	55%	409.416.090	54%	161.844.003	104%
PROPIEDADES PLANTA Y EQUIPO	6	448.077.996	43,2%	346.277.450	45,8%	101.800.546	29,4%
TOTAL ACTIVO NO CORRIENTE		448.077.996	43%	346.277.450	46%	101.800.546	29%
TOTAL ACTIVOS		1.038.334.596	98%	755.693.540	100%	263.644.549	134%
PASIVO							
PASIVO CORRIENTE							
BENEFICIOS EMPLEADOS	7	1.554.657	0,1%	1.028.697	0,1%	525.960	195,6%
PASIVOS POR IMPUESTOS	7	805.000	0,1%	427.000	0,1%	378.000	113,0%
OTROS PASIVOS NO FINANCIEROS	7	15.107.100	1,5%	37.000.000	4,9%	-21.892.900	-169,0%
TOTAL PASIVO CORRIENTE		17.466.757	2%	38.455.697	5%	-20.988.940	140%
OTROS PASIVOS A LARGO PLAZO			0,0%		0,0%	0	0%
TOTAL PASIVO NO CORRIENTE		0	0%	0	0%	0	0%
TOTAL PASIVOS		17.466.757	2%	38.455.697	5%	-20.988.940	140%
PATRIMONIO		1.020.867.839	69%	717.237.843	88%	48.834.437	7%
EXCEDENTES ACUMULADOS	8	717.237.843	69,1%	668.403.406	88,4%	48.834.437	7,3%
EXCEDENTES DEL EJERCICIO		170.806.633		48.834.437			
RESERVAS							
AJUSTE ADOPCION NIIF		32.323.363					
VALORIZACIONES		100.500.000					
TOTAL PASIVO + PATRIMONIO		1.038.334.596	71%	755.693.540	94%	27.845.497	147%



Representante Legal
Corprogreso



Contadora
T.P 186713-T


Revisor Fiscal
T.P 92716-T

CORPORACION NUEVO PROGRESO							
NIT. 900.247.674-1							
ESTADO DE RESULTADO INTEGRAL A DICIEMBRE 31 DE 2019-2018							
(valores expresados en pesos colombianos)							
	NOTAS	2019	VARIACION VERTICAL	2018	VARIACION VERTICAL	VARIACION HORIZONTAL VALOR	%
INGRESOS ORDINARIOS DE OPERACIÓN		592.676.804	100%	505.641.712	100%	87.035.092	17%
Ingresos Fairtrade		592.676.804	100%	505.641.712	100%	87.035.092	17%
Otras Subvenciones		0	0%		0%	0	0%
INGRESOS NETOS OPERACIONALES		592.676.804	100%	505.641.712	100%	87.035.092	17%
EXCEDENTES BRUTOS		592.676.804	100%	505.641.712	100%	87.035.092	17%
COSTOS DE OPERACIÓN		312.482.131	53%	357.680.023	70,7%	-45.197.892	-13%
GASTOS ORDINARIOS DE ADMINISTRACION		109.722.790	19%	99.861.608	20%	9.861.182	10%
EXCEDENTE OPERACIONAL		170.471.883	29%	48.100.081	10%	122.371.802	20%
COSTOS FINANCIEROS		6.194.298	1,0%	6.620.870	1%	-426.572	-6%
OTROS COSTOS POR FUNCION		0	0,0%	0	0%	0	0%
INGRESOS FINANCIEROS		6.529.048	1,1%	7.355.226	1%	-826.178	-11%
OTROS INGRESOS DE OPERACIÓN		0	0,0%	0	0%	0	0%
EXCEDENTE ANTES DE IMPUESTO		170.806.633	28%	48.834.437	8%	122.798.374	26%
IMPUESTOS DE RENTA		0	0%	0	0%	0	0%
EXCEDENTE NETO		170.806.633	28%	48.834.437	8%	122.798.374	26%


 Representante Legal
 Corprogreso


 Contadora
 T.P 186713-T



 Revisor Fiscal
 T.P 92716-T

CORPORACION NUEVO PROGRESO
NIT. 900.247.674-1
ESTADO DE CAMBIOS EN EL PATRIMONIO
Al Diciembre 31 del año 2019-2018
(valores expresados en pesos colombianos)

Descripcion	Nota	Excedentes Acumulados	Excedentes del ejercicio	Valorizacion	Ajustes Adopcion de NIIF	Total
Saldos al 31 de diciembre de 2018		668.403.406	48.834.437	0	0	717.237.843
Capitalización de la Entidad		0	0	0	0	0
Ajuste Adopcion NIIF		0	0	0	32.323.363	32.323.363
Aumentos de las Reservas		0	0	0	0	0
Aumento en valorizaciones		0	0	100.500.000	0	100.500.000
Traslado a ejercicios anteriores		48.834.437	-48.834.437	0	0	0
Resultado del ejercicio 2019		0	170.806.633	0	0	170.806.633
Saldos al 31 de diciembre de 2019		717.237.843	170.806.633	100.500.000	32.323.363	1.020.867.839


Representante Legal
Corprogreso



Contadora
T.P 186713-T


Revisor Fiscal
T.P 92716-T

CORPORACION NUEVO PROGRESO		
NIT. 900.247.674-1		
ESTADO DE FLUJOS DE EFECTIVO		
A Diciembre 31 del año 2019-2018		
(valores expresados en pesos colombianos)		
	2019	2.018
FLUJOS DE EFECTIVO DE LAS ACTIVIDADES DE OPERACIÓN:		
Utilidad o perdida (-) del ejercicio	170.806.633	48.834.437
Partidas que no afectan el efectivo:		
Ajustes Adopción NIIF	- 32.323.363	
Valorizaciones	100.500.000	
Efectivo Neto generado en actividades de operación	238.983.270	48.834.437
Cambios en partidas operacionales:		
Incremento (-) o Disminución (+) en cuentas por cobrar	-86.919.345	3.856.116
Incremento (+) o Disminución (-) en obligaciones laborales	525.960	59.092
Incremento (+) o Disminución (-) Pasivos por impuestos	378.000	-109.000
Incremento (+) o Disminución (-) otros pasivos	21.892.900	-12.480.459
	-	
Efectivo generado por las actividades de operación	174.860.785	40.160.186
FLUJOS DE EFECTIVO EN ACTIVIDADES DE INVERSIÓN:		
Compra(-) o Venta(+) de Propiedad, planta y equipo	- 101.800.546	- 72.004.340
Compra(-) o Venta(+) de Diferidos		- 20.494.542
Efectivo generado por las actividades de inversión	-101.800.546	-92.498.882
FLUJOS DE EFECTIVO EN ACTIVIDADES DE FINANCIACIÓN:		
Incremento (+) o Disminución (-) otros pasivos	-	-
Efectivo generado por las actividades de financiación	0	0
AUMENTO O DISMINUCIÓN () DE FLUJO DE EFECTIVO	73.060.239	-52.338.696
EFFECTIVO A PRINCIPIO DE AÑO	48.834.437	6.754.000
EFFECTIVO AL FINALIZAR EL PERIODO	121.894.676	-45.584.696


BARTO LOPEZ
Representante Legal
Corprogreso


Contadora
T.P 186713-T


Revisor Fiscal
T.P 92716-T