


CORPORACION NUEVO PROGRESO
NIT. 900.247.674-1
ESTADO DE SITUACION FINANCIERA A 31 DE DICIEMBRE DE 2023-2022
 (valores expresados en pesos colombianos)

	NOTAS	2023	VARIACION VERTICAL	2022	VARIACION VERTICAL	VARIACION Absoluta	HORIZONTAL Relativa
ACTIVO							
ACTIVO CORRIENTE							
EFFECTIVO EQUIVALENTE AL EFFECTIVO	4	5.842.237,22	0,4%	27.647.647,61	2,5%	-21.805.410	-78,9%
CTAS COMERCIALES POR COBRAR (CREDITOS)	5	796.675.177,71	61,0%	607.806.395,79	54,0%	188.868.782	31%
OTROS ACTIVOS (CUENTAS X COBRAR FAIRTRADE)	5	32.279.757,57	2,5%	25.586.620,13	2,3%	6.693.137	26%
OTROS ACTIVOS (CUENTAS X COBRAR PLANTACIONES)	5	0,00	0,0%	0,00	0,0%	0	#¡DIV/0!
TOTAL ACTIVO CORRIENTE		834.797.172,50	64%	661.040.664	59%	173.756.509	26%
PROPIEDADES PLANTA Y EQUIPO	6	471.216.409,00	36,1%	463.732.622,00	41,2%	7.483.787	1,6%
TOTAL ACTIVO NO CORRIENTE		471.216.409,00	36%	463.732.622	41%	7.483.787	2%
TOTAL ACTIVOS		1.306.013.581,50	100%	1.124.773.286	100%	181.240.296	16%
PASIVO							
PASIVO CORRIENTE							
BENEFICIOS EMPLEADOS	7	2.303.412,09	0,2%	1.977.210,00	0,2%	326.202	16,5%
PASIVOS POR IMPUESTOS	7	1.599.597,00	0,1%	593.082,00	0,1%	1.006.515	169,7%
EXCEDENTES FISCALES POR REINVERTIR		269.698.968,00					
OTROS PASIVOS NO FINANCIEROS	7	36.837.657,00	2,8%	15.739.027,00	1,4%	21.098.630	134,1%
TOTAL PASIVO CORRIENTE		310.439.634,09	3,12%	18.309.319	2%	22.431.347	123%
OTROS PASIVOS A LARGO PLAZO			0,0%		0,0%	0	0%
TOTAL PASIVO NO CORRIENTE		0,00	0%	0	0%	0	0%
TOTAL PASIVOS		310.439.634,09	3%	18.309.319	2%	22.431.347	123%
PATRIMONIO		995.573.947,66	38%	1.106.463.966	113%	-110.890.019	-10%
EXCEDENTES ACUMULADOS	8	493.179.993,72	37,8%	512.416.923	45,6%	-19.236.929	-3,8%
EXCEDENTES Y/O DEFICIT DEL EJERCICIO		361.851.981,94		149.856.106	13,3%	211.995.875	141,5%
EXCEDENTES FISCALES AÑO ANTERIOR TRANSL AL PASIVO		-472.742.001,00		0		-472.742.001	
EXCEDENTES FISCALES REINVERTIDOS				-169.093.036		169.093.036	
RESERVAS		0,00		0		0	
AJUSTE ADOPCION NIIF		512.783.973,00		512.783.973	45,6%	0	0,0%
VALORIZACIONES		100.500.000,00		100.500.000	8,9%	0	0,0%
TOTAL PASIVO + PATRIMONIO		1.306.013.581,75	41%	1.124.773.285	115%	-88.458.672	-8%



 Representante Legal
 Corprogreso


 Contador
 T.P 92716-T


 Revisor Fiscal
 255223-T

CORPORACION NUEVO PROGRESO							
NIT. 900.247.674-1							
ESTADO DE RESULTADO INTEGRAL A DICIEMBRE 31 DE 2022-2021							
(valores expresados en pesos colombianos)							
	NOTAS	2023	VARIACION VERTICAL	2022	VARIACION VERTICAL	VARIACION HORIZONTAL VALOR	%
INGRESOS ORDINARIOS DE OPERACIÓN		712.711.692,62	99%	857.984.735	100%	-145.273.042	-17%
Ingresos Fairtrade	9	712.711.692,62	99%	857.984.734,89	100%	-145.273.042	-17%
Otros Ingresos Operacionales		9.645.329,31	1%	0	0%	9.645.329	0%
INGRESOS NETOS OPERACIONALES		722.357.021,93	100%	857.984.735	100%	-135.627.713	-16%
EXCEDENTES BRUTOS		722.357.021,93	100%	857.984.735	100%	-135.627.713	-16%
COSTOS Y GASTOS DE INVERSION SOCIAL		169.606.517,99	23%	309.482.494,33	36,1%	-139.875.976	-45%
GASTOS ORDINARIOS DE ADMINISTRACION		119.182.740,25	16%	107.226.282,00	12%	11.956.458	11%
EXCEDENTE OPERACIONAL		433.567.763,69	60%	441.275.959	51%	-7.708.195	-2%
COSTOS FINANCIEROS		7.105.432,60	1,0%	8.294.368,41	1%	-1.188.936	-14%
OTROS COSTOS POR FUNCION		64.610.349,15	8,9%	299.663.589,00	35%	-235.053.240	-78%
INGRESOS FINANCIEROS	9		0,0%	16.538.105,30	2%	-16.538.105	-100%
OTROS INGRESOS DE OPERACIÓN			0,0%	0,00	0%	0	
EXCEDENTES OPERATIVOS		361.851.981,94	59%	149.856.106,45	50%	-6.519.259	-4%
RESERVAS							
EXCEDENTE ANTES DE IMPUESTO		361.851.981,94	50%	149.856.106,45	17%	211.995.875	141%
IMPUESTOS DE RENTA		0,00	0%	0	0%	0	0%
EXCEDENTE NETO		361.851.981,94	50%	149.856.106,45	17%	211.995.875	141%


Representante Legal
Corprogreso


Contador
T.P 92716-T


Revisor Fiscal
255223-T

CORPORACION NUEVO PROGRESO

NIT. 900.247.674-1

ESTADO DE CAMBIOS EN EL PATRIMONIO

Al Diciembre 31 del año 2023-2022

(valores expresados en pesos colombianos)

Descripcion	Nota	Excedentes Acumulados	Excedentes y/o Deficit del ejercicio	Valorizacion	Excedentes a Invertir	Excedentes Fiscales Reinvertidos	Ajustes Adopcion de NIIF	Total
Saldos al 31 de diciembre de 2022		512.416.923	149.856.106	100.500.000	0	-169.093.036	512.783.973	1.106.463.966
Capitalización de la Entidad		0	0	0	0		0	0
Ajuste Adopcion NIIF		0	0	0	0		0	0
Aumentos de las Reservas		0	0	0	0		0	0
Excedentes a Invertir en Años Sig.		0	0	0	0		0	0
Aumento en valorizaciones		0	0	0	0		0	0
Traslado a ejercicios anteriores		-19.236.929	19.236.929	0	0		0	0
Excedentes del ejercicio 2023		0	361.851.982	0	-472.742.001		0	-110.890.019
Saldos al 31 de diciembre de 2023		493.179.994	530.945.018	100.500.000	-472.742.001		512.783.973	995.573.947


Bartolo R
Representante Legal
Corprogreso

Fredy P.
Contador
T.P 92716-T

Uru R
Revisor Fiscal
255223-T

CORPORACION NUEVO PROGRESO		
NIT. 900.247.674-1		
ESTADO DE FLUJOS DE EFECTIVO		
A Diciembre 31 del año 2023		
METODO DIRECTO		
(valores expresados en pesos colombianos)		
	2023	2022
SALDO INICIAL DE DISPONIBLE DEL PERIODO	27.647.647,52	37.393.683,43
FLUJOS DE EFECTIVO DE LAS ACTIVIDADES DE OPERACIÓN:		
Fuentes :		
Ingresos Fairtrade	705.970.422,00	864.856.442,00
Total Fuente	705.970.422,00	864.856.442,00
Aplicación :		
Pago de Gastos de Asamblea	8.600.000,00	12.500.000,00
Pago de Gastos de Junta de Vigilancia	4.000.000,00	4.000.000,00
Pago de Auditoría Externa	6.500.000,00	4.895.000,00
Pago Renovacion Camara de Comercio	2.241.200,00	1.676.500,00
Compra de Activos	4.783.787,00	8.740.879,00
Pago Comunicadora y Publicidad	2.074.760,00	1.576.011,00
Pago de Gastos de Funcionamiento	153.451.584,64	107.587.147,00
Pago de Retencion e Impuestos	9.166.121,00	4.113.892,00
Pago de Cuentas por Pagar		104.996.837,00
Gastos Asociados		3.553.740,00
Pago de Gastos Bancarios	7.105.432,60	8.751.555,36
Total Aplicación	197.922.885,24	262.391.561,36
Efectivo generado por las actividades de operación	508.047.536,76	602.464.880,64
FLUJOS DE EFECTIVO EN ACTIVIDADES SOCIAL:		
Fuentes :		
Total Fuente	0,00	0,00
Aplicación :		
Aporte Funtrajusto	3.869.574,00	53.094.059,00
Donacion Comunidad		15.151.814,00
Desastres Naturales		3.623.000,00
Auxilio Utiles Escolares	43.594.386,00	56.130.626,00
Auxilios Educativos (Becas)	205.283.032,00	232.487.366,00
Capacitaciones	54.915.813,00	74.665.000,00
Desarrollo Social	8.120.000,00	8.660.000,00
Donacion Salud	13.443.041,00	17.540.850,00
Donacion Calamidad	2.160.000,00	13.590.000,00
Donacion Ayuda Covid		
Donacion Deporte	6.000.000,00	6.500.000,00
Total Aplicación	337.385.846,00	481.442.715,00
Efectivo generado por las actividades de inversión	-337.385.846,00	-481.442.715,00
FLUJOS DE EFECTIVO EN ACTIVIDADES DE FINANCIACION:		
Fuentes :		
Recaudo de Cartera	93.978.659,00	164.270.714,45
Total Fuente	93.978.659,00	164.270.714,45
Aplicación :		
Pago de Dinero recibido Fondo de Calamidad		
Prestamos a Trabajadores y Terceros		
Credito de Vivienda	53.370.000,00	80.638.514,00
Credito de Mejoramiento y Construccion en sitio Propio	141.051.750,00	143.650.847,00
Credito de Legalizacion		7.910.605,00
Credito de Linea Blanca	48.685.179,00	25.451.800,00
Credito de Deporte		500.000,00
Credito de Salud	9.818.041,50	15.932.750,00
Credito de Calamidad	1.250.000,00	8.490.000,00
Credito Excedente Matricula		140.000,00
Credito Derecho a Grado	3.650.000,00	4.934.000,00
Credito Utiles Escolares	200.000,00	7.390.400,00
Credito Computador		
Total Aplicación	258.024.970,50	295.038.916,00
Efectivo generado por las actividades de financiación	-164.046.311,50	-130.768.201,55
Otros Conceptos :		
Gastos Imprevistos y Ajustes de cuenta	-28.420.789,56	
Cheque Devuelto		
Consignaciones por Justificar		
EFECTIVO AL FINALIZAR EL PERIODO	5.842.237,22	27.647.647,52


Representante Legal
Corprogreso


Contador
T.P 92716-T


Revisor Fiscal
255223-T

CORPORACION NUEVO PROGRESO
CORPROGRESO
NIT: 900.247.674-1
NOTAS A LOS ESTADOS FINANCIEROS
Por los años terminados al 31 de diciembre de 2023 y 2022
Cifras expresas en pesos

NOTA 1. ENTE ECONOMICO

La Corporación Nuevo Progreso “CORPROGRESO” es una institución sin ánimo de lucro, que pertenece a los trabajadores., su constitución legal se obtuvo en la Cámara de Comercio de Urabá el 16 de octubre de 2008.

Objeto Social: como entidad sin ánimo de lucro, la corporación tiene como objeto social las siguientes actividades, entre otras.

1. La promoción, ejecución y desarrollo de toda clase de políticas, estrategias, planes y programas de carácter social que propendan por mejorar la calidad de vida de los trabajadores de INVERSIONES UCRANIA SAS., de sus familias y la comunidad

2. En desarrollo de estos objetivos, la corporación, buscará permanentemente, generar prácticas que consoliden una corriente vivencial de pensamiento solidario, crítico, creativo y emprendedor. Velará por el desarrollo y la prosperidad económica y social de todos los asociados, sus familias y la comunidad en general mediante la producción y distribución de bienes, la promoción y ejecución de proyectos, ejecución de obras y/o prestación de servicios, producto de un proceso participativo y dirigido hacia necesidades identificadas por los asociados

Los principios contables utilizados parten del supuesto de la continuidad de las operaciones de la Corporación como, empresa en marcha.

La emisión de los estados financieros de la Corporación Nuevo Progreso, corresponde al ejercicio terminado al 31 de diciembre del 2023.

NOTA 2. BASES DE PREPARACION

Los estados financieros se han elaborado de acuerdo con el Anexo N° 2 Decreto Único Reglamentario 2420 de 2015 y su modificadorio 2496 de 2015 (incorpora el Decreto 3022 de 2013) emitido por los Ministerios de Hacienda y Crédito Público y el Ministerio de Industria, Comercio y Turismo que incorpora la Norma Internacional de Información Financiera para Pequeñas y Medianas Entidades (NIIF para las PYMES) emitida por el Consejo de Normas Internacionales de Contabilidad (IASB). Los estados financieros se presentan “en pesos colombianos”, que es la moneda funcional y la moneda de presentación.

La presentación de los estados financieros de acuerdo con la NIIF para las PYMES exige la determinación y la aplicación consistente de políticas contables a

transacciones y hechos. Las políticas contables más importantes del grupo se establecen en la nota 3.

NOTA 3. POLITICAS CONTABLES SIGNIFICATIVAS

a) Instrumentos Financieros Básicos

Medición Inicial: Al reconocer inicialmente un activo financiero o un pasivo financiero, La Entidad lo medirá al precio de la transacción (incluyendo los costos de transacción excepto en la medición inicial de los activos y pasivos financieros que se miden al valor razonable con cambios en resultados) excepto si el acuerdo constituye, en efecto, una transacción de financiación.

Medición posterior: Al final de cada periodo sobre el que se informa, La Entidad medirá los instrumentos financieros de la siguiente forma, sin deducir los costos de transacción en que pudiera incurrir en la venta u otro tipo de disposición

- Los instrumentos de deuda se miden al costo amortizado utilizando el método de interés efectivo.
- El costo amortizado de un activo financiero o un pasivo financiero en cada fecha sobre la que se informa es el neto de los siguientes importes.
 - el importe al que se mide en el reconocimiento inicial el activo financiero o el pasivo financiero
 - más o menos la amortización acumulada, utilizando el método del interés efectivo, de cualquier diferencia existente entre el importe en el reconocimiento inicial y el importe al vencimiento,
 - menos, en el caso de un activo financiero, cualquier reducción (reconocida directamente o mediante el uso de una cuenta correctora) por deterioro del valor o incobrabilidad.

Reconocimiento del Deterioro: Al final de cada período sobre el que se informa, la Corporación evalúa si existe evidencia objetiva del deterioro del valor de los activos financieros que se miden al costo o al costo amortizado. Cuando exista evidencia objetiva de deterioro del valor, la Corporación reconoce inmediatamente una pérdida por deterioro de valor en resultados.

b) Propiedad, planta y equipo

Medición Inicial: La Corporación medirá un elemento de propiedades, planta y equipo por su costo en el momento del reconocimiento inicial.

Medición Posterior: La Corporación medirá todos los elementos de propiedades, planta y equipo tras su reconocimiento inicial al costo menos cualquier pérdida por deterioro del valor acumulado. La Corporación reconocerá los costos del

mantenimiento diario de un elemento de propiedad, planta y equipo en los resultados del periodo en el que incurra en dichos costos.

c) Pasivos y Patrimonio

Clasificación de un instrumento como Patrimonio: Patrimonio es la participación residual en los activos de la Corporación, una vez deducidos todos sus pasivos.

La Corporación deberá tener en el estatuto y en los reglamentos aprobados por la asamblea el manejo de los excedentes o déficit del periodo, el manejo de las reservas.

Clasificación de un instrumento como Pasivos: Un pasivo es una obligación presente de la Corporación, surgida a raíz de sucesos pasados, al vencimiento de la cual, y para cancelarla

d) Ingresos Por Actividades Ordinarias

Esta Política se aplicará al contabilizar los ingresos de actividades ordinarias de acuerdo al objeto social y a las actividades aprobadas en los estatutos de la Corporación.

Medición: La Corporación medirá los ingresos de actividades ordinarias al valor razonable de la contraprestación recibida o por recibir.

La Corporación incluirá en los ingresos de actividades ordinarias solamente las entradas brutas de beneficios económicos recibidos y por recibir por su cuenta propia.

f) Deterior Del Valor De Los Activos

Una pérdida por deterioro se produce cuando el importe en libros de un activo es superior a su importe recuperable. Esta Política aplicará en la contabilización del deterioro del valor de todos los activos distintos a los siguientes, para los que se establecen requerimientos de deterioro de valor en otras secciones de la NIIF Pymes:

Reconocimiento y medición de la pérdida por deterioro del valor de una unidad generadora de efectivo: Una pérdida por deterioro del valor de una unidad generadora de efectivo se reconocerá si, y solo si, el importe recuperable de la unidad es inferior al importe en libros de la misma. La pérdida por deterioro del valor se distribuirá, para reducir el importe en libros de los activos de la unidad, en el siguiente orden:

Sin embargo, la Corporación no reducirá el importe en libros de ningún activo de la unidad generadora de efectivo que esté por debajo del mayor de:

- su valor razonable menos los costos de venta (si se pudiese determinar);
- su valor en uso (si se pudiese determinar); y cero. Si el valor en libros de un activo está en ceros por efecto de cualquier tipo de reducción como depreciaciones o deterioros anteriores no se causará deterioros adicionales que conlleve al valor en libros a presentar cifras negativas.

Cualquier importe en exceso de la pérdida por deterioro del valor que no se pueda distribuir a un activo debido a la restricción del párrafo anterior, se distribuirá entre los demás activos de la unidad de forma proporcional sobre la base del importe en libros de esos otros activos.

f. Impuesto A Las Ganancias O Excedentes

Esta Política trata la contabilidad del impuesto a las ganancias. Se requiere que la Corporación reconozca las consecuencias fiscales actuales y futuras de transacciones y otros sucesos que se hayan reconocido en los estados financieros. Estos importes fiscales reconocidos comprenden el impuesto corriente y el impuesto diferido. El impuesto corriente es el impuesto por pagar o recuperable, por los excedentes (o pérdidas) fiscales del periodo corriente o de periodos anteriores. El impuesto diferido es el impuesto por pagar o por recuperar en periodos futuros, generalmente como resultado de que la Corporación recupera o liquida sus activos y pasivos por su importe en libro actual, y el efecto fiscal de la compensación de déficit o créditos fiscales no utilizados hasta el momento, procedentes de periodos anteriores

A la fecha a la Corporación le aplica el tratamiento especial en el Impuesto de renta, de acuerdo art. 19 del estatuto tributario y al decreto 4400 de 2004 entre otros. Se debe tener en cuenta el decreto 2548 de 2014 para el manejo de la información que soporta la declaración de renta y también lo que se estipule en próximas reformas tributarias.

NOTA 4. EFECTIVO Y EQUIVALENTES AL EFECTIVO Son los valores disponibles que tiene la Corporación para atender la liquidez de sus operaciones, incluyendo efectivo, cuentas bancarias Este rubro está compuesto por las siguientes categorías: caja general y bancos.

Cuenta	Descripción	2022	2023	VARIACION	%
11050501	CAJA GENERAL	\$ 20.286.326,00	\$ 0,00	-\$ 20.286.326,00	- 100,00%
11051001	CAJA MENOR TARJETA PREPAGO	\$ 400.000,00	\$ 1.038.132,00	\$ 638.132,00	159,53%
11100501	BANCO AGRARIO	-\$ 421,00	\$ 0,00	\$ 421,00	- 100,00%
11100502	TARJETA PREPAGO 4745-54****-9148	\$ 0,00	\$ 1.841.442,44	\$ 1.841.442,44	
11100503	BANCOLOMBIA	\$ 6.961.742,61	\$ 2.962.664,86	-\$ 3.999.077,75	-57,44%
TOTALES		27.647.647,61	5.842.239,30	21.805.408,31	

La Corporación lleva sus registros contables en moneda funcional representada por el peso colombiano.

Todas las cuentas se encuentran conciliadas, de acuerdo al extracto emitido por las entidades financieras a diciembre 31 de 2023; partiendo del saldo de los extractos hasta llegar al saldo en libros quedando sin partidas conciliatorias.

Para el ejercicio 2023, el disponible representa un 0.4% del total de los activos. Con relación al año 2022, se observa un decrecimiento representativo. Los valores de caja menor de tarjeta prepago están constituidos por unas compras pendientes por legalizar.

NOTA 5. CUENTAS POR COBRAR Este grupo está compuesto por las siguientes categorías:

Descripción	2022	2023	VARIACION	%
Costo inicial y/o adquisición compra de	\$ 223.841.178,35	\$ 248.543.023,35	\$ 24.701.845,00	11,04%
Costo Inicial y/o Adquisición Mejora de	\$ 197.126.756,23	\$ 347.648.963,62	\$ 150.522.207,39	76,36%
Costo Inicial y/o Adquisición Compra de Lote	\$ 62.193.708,59	\$ 61.353.628,59	-\$ 840.080,00	-1,35%
Costo Inicial y/o Adquisición Legalización de	\$ 8.744.694,06	\$ 9.164.506,69	\$ 419.812,63	4,80%
PRESTAMO FONDO ROTATORIO	\$ 27.344.158,52	\$ 16.562.952,06	-\$ 10.781.206,46	-39,43%
CATEGORIA A RIESGO NORMAL	\$ 121.274,18	\$ 122.629,18	\$ 1.355,00	1,12%
Costo Inicial y/o Adquisición Credito	\$ 24.464.902,00	\$ 22.155.076,00	-\$ 2.309.826,00	-9,44%
Costo Inicial y/o Adquisición Credito Linea	\$ 25.863.153,00	\$ 51.977.367,00	\$ 26.114.214,00	100,97%
Costo Inicial y/o Adquisición Credito	\$ 8.705.179,72	\$ 7.115.179,72	-\$ 1.590.000,00	-18,26%
Costo Inicial y/o adquisición de Utiles	\$ 11.937.228,00	\$ 9.076.545,00	-\$ 2.860.683,00	-23,96%
Costo Inicial y/o Adquisición de Excedente	\$ 700.000,00	\$ 700.000,00	\$ 0,00	0,00%
Costo Inicial y/o Adquisición Credito Derecho	\$ 5.503.990,00	\$ 5.050.000,00	-\$ 453.990,00	-8,25%
Costo Inicial y/o Adquisición Credito	\$ 4.295.041,50	\$ 6.058.571,50	\$ 1.763.530,00	41,06%
Costo Inicial y/o Adquisición Credito Lentes y	\$ 4.887.131,64	\$ 6.255.508,00	\$ 1.368.376,36	28,00%
Costo Inicial y/o Adquisición Credito	\$ 2.078.000,00	\$ 2.778.000,00	\$ 700.000,00	33,69%
ANTICIPOS	\$ 0,00	\$ 2.065.073,00	\$ 2.065.073,00	0 %
INGRESOS FAIRTRADE	\$ 25.538.465,13	\$ 32.279.757,57	\$ 6.741.292,44	26,40%
EMPLEADOS	\$ 48.154,00	\$ 48.154,00	\$ 0,00	0,00%
CUENTAS POR COBRAR DE TERCEROS	\$ 1,00	\$ 0,00	-\$ 1,00	-

TOTALES

633.393.015,92 828.954.935,28 195.561.919,36

En este rubro las cuentas por cobrar corresponden a los créditos generados a los asociados que están dentro del objeto social de la Corporación. Con respecto al 2022 se observa un crecimiento muy significativo, el cual se evidencia que los rubros con mayor variación se encuentran en los créditos de mejora de vivienda, línea blanca e ingresos Fairtrade.

NOTA 6. PROPIEDAD, PLANTA Y EQUIPO

Se discrimina de la siguiente manera

Descripción	2022	2023	VARIACION	%
Muebles y Enseres	\$ 14.313.271,00	\$ 14.313.271,00	\$ 0,00	0,00%
Equipos de Oficina	\$ 14.419.350,00	\$ 21.903.137,00	\$ 7.483.787,00	51,90%
Terrenos	\$ 334.500.001,00	\$ 334.500.001,00	\$ 0,00	0,00%
Valorizaciones	\$ 100.500.000,00	\$ 100.500.000,00	\$ 0,00	0,00%

TOTALES

463.732.622,00 471.216.409,00 7.483.787,00

Este grupo representa el 36.08% del total de los activos de la Corporación, en relación al año anterior, se observa variación o movimientos en estas cuentas que están representados en la compra de un equipo portatil, nevera y cafetera para la oficina.

NOTA 7. CUENTAS POR PAGAR

En las cuentas por pagar al 31 de diciembre de 2023 Comprende todas las obligaciones que adquirió la corporacion con sus proveedores de bienes y servicios para el desarrollo de su actividad, así mismo incluye las deudas pendientes por concepto de descuentos de nómina efectuados a los empleados

Descripción	2022	2023	VARIACION	%
CONSIGNACIONES POR JUSTIFICAR	-\$ 1.319.600,00	\$ 0,00	\$ 1.319.600,00	-100,00%
OTROS	-\$ 10.633.956,35	-\$ 36.140.189,49	-\$ 25.506.233,14	239,86%
RETENCION EN LA FUENTE	-\$ 593.082,00	-\$ 1.599.597,00	-\$ 1.006.515,00	169,71%
RETENCIONES Y APORTES LABORALES	-\$ 168.935,00	-\$ 697.467,51	-\$ 528.535,95	312,86%
OBLIGACIONES LABORALES POR	-\$ 1.977.210,00	-\$ 2.303.412,09	-\$ 326.202,21	16,50%
INGRESOS RECIBIDOS PARA TERCEROS	-\$ 3.616.535,65	\$ 0,00	\$ 3.616.535,65	-100,00%
TOTALES	-18.309.319,00	-40.740.666,09	-22.431.350,65	

Las cuentas por pagar representan el 6.7% del total de activos, los pasivos presentaron un aumento con relación al año pasado por los bienes y servicios pendientes de pago.

con respecto al año 2023. A continuación, se detallan cada una de las cuentas

La retención en la fuente, corresponde a las retenciones practicadas durante el mes de diciembre y que fueron pagadas en el mes de enero de 2024, aunque quedo un saldo pendiente el cual se va a cancelar.

Las provisiones labores equivalen a los pagos pendientes de seguridad social de la secretaria que fueron cancelados en el mes de enero y febrero 2024.

NOTA 8. PATRIMONIO

El patrimonio de la Corporación Nuevo Progreso al 31 de diciembre de 2023 disminuyo en un -10%, quedando en \$ 995.573.946.66

NOTA 9. INGRESOS

actividades de ejecución y desarrollo de toda clase de políticas, estrategias, planes y programas de carácter social que propendan por mejorar la calidad de vida de los trabajadores de INVERSIONES UCRANIA SAS., de sus familias y la comunidad, los ingresos más representativos se evidencian en los de Fairtrade, los otros ingresos se representan en los intereses recibidos por los prestamos realizados


Descripción	2022	2023	VARIACION	%
INTERESES FONDO ROTATORIO	\$ 6.492.698,00	\$ 1.814.630,00	-\$ 4.678.068,00	-72,05%
INTERESES DE CRÉDITOS VIVIENDA	\$ 10.054.007,08	\$ 7.830.084,00	-\$ 2.223.923,08	-22,12%
OTROS INGRESOS	-\$ 7.643,08	\$ 0,00	\$ 7.643,08	-100,00%
INGRESOS POR SUBVENCIONES DEL	\$ 857.984.734,89	\$ 712.711.692,62	-\$ 145.273.042,27	-16,93%
Ajuste al peso	-\$ 956,70	\$ 615,31	\$ 1.572,01	-164,32%

TOTALES

874.522.840,19 722.357.021,93 - 152.165.818,26


Representante Legal
Corprogreso


Contador
T.P 92716-T


Revisor Fiscal
T.P 255223-T

Apartado, 28 de febrero de 2024

Señores

Asamblea General

CORPORACION NUEVO PROGRESO

Nosotros BARTOLO MORENO como representante legal y FREDDY MURILLO PACHECO en calidad de Contador general de CORPORACION NUEVO PROGRESO

Certificamos

Que hemos preparado bajo nuestra responsabilidad los estados financieros: estado de situación financiera a 31 de diciembre de 2023, el estado del resultado integral, el estado de cambios en el patrimonio y el estado de flujos de efectivo, de conformidad con el Decreto 3022 de 2013, compilado en el Decreto Único Reglamentario 2420 de 2015, que incorpora las Normas Internacionales de Información Financiera para Pymes; incluyendo sus correspondientes notas que forman parte de las revelaciones y un todo indivisible con los estados financieros.

Los procedimientos de valuación, valoración y presentación han sido aplicados uniformemente con los del año inmediatamente anterior y reflejan razonablemente la situación financiera de la empresa a 31 de diciembre de 2023, además:

- a. Las cifras incluidas son fielmente tomadas de los libros oficiales y auxiliares respectivos.
- b. Garantizamos la existencia de los activos y pasivos cuantificables, así como sus derechos y obligaciones, y que estos se encuentran registrados de acuerdo a los


marcos técnicos normativos contables vigentes a la fecha de preparación de los documentos.

- c. Confirmamos la integridad de la información proporcionada puesto que todos los hechos económicos, han sido reconocidos en ellos.
- d. Además, certificamos que los hechos económicos han sido clasificados, descritos y revelados de manera correcta.

Dado en Apartadó a los 28 días del mes de febrero de 2024

Cordialmente,


BARTOLO MORENO
Representante Legal


FREDDY MURILLO PACHECO
Contador General
Tarjeta Profesional No. 92716-T

