

CORPORACION NUEVO PROGRESO
NIT. 900.247.674-1
ESTADO DE SITUACION FINANCIERA A 31 DE DICIEMBRE DE 2024-2023
 (valores expresados en pesos colombianos)

	NOTAS	2024	VARIACION VERTICAL	2023	VARIACION VERTICAL	VARIACION HORIZONTAL	
						Absoluta	Relativa
ACTIVO							
ACTIVO CORRIENTE							
EFFECTIVO EQUIVALENTE AL EFFECTIVO	4	6.379.394,32	0,5%	7.598.861,14	0,6%	-1.219.466,82	-16,0%
CTAS COMERCIALES POR COBRAR (CREDITOS)	5	771.817.996,40	59,3%	684.473.105,28	57,3%	87.344.891,12	13%
OTROS ACTIVOS (CUENTAS X COBRAR FAIRTRADE)	5	50.044.121,52	3,8%	30.715.839,16	2,6%	19.328.282,36	63%
TOTAL ACTIVO CORRIENTE		828.241.512,24	64%	722.787.806	61%	105.453.707	15%
PROPIEDADES PLANTA Y EQUIPO	6	472.666.409,00	36,3%	471.216.409,00	39,5%	1.450.000	0,3%
TOTAL ACTIVO NO CORRIENTE		472.666.409,00	36%	471.216.409	39%	1.450.000	0%
TOTAL ACTIVOS		1.300.907.921,24	100%	1.194.004.214,58	100%	106.903.707	9%
PASIVO							
PASIVO CORRIENTE							
CUENTAS POR PAGAR Y OTROS	7	49.838.147,12	3,8%	74.953.851	6,3%	-25.115.704	-298,4%
RETENCIONES E IMPUESTOS POR PAGAR		-9.125,00	0,0%	2.297.064,51	0,2%	-2.306.190	-100,4%
OBLIGACIONES CON EMPLEADOS		3.685.350,30	0,3%	2.303.412,21	0,2%	1.381.938	60,0%
INGRESOS RECIBOS PARA TERCEROS (15% PROD SOST.)		-2.027.905,63	-0,2%	0,00	0,0%	-2.027.906	
EXCEDENTES FISCALES A REINVERTIR		443.188.154,00	34,1%	269.698.967,88	22,6%	173.489.186	64,3%
TOTAL PASIVO CORRIENTE		494.674.620,79	38,03%	349.253.295,60	29%	145.421.325	42%
OTROS PASIVOS A LARGO PLAZO			0,0%		0,0%	0	0%
TOTAL PASIVO NO CORRIENTE		0,00	0%	0	0%	0	0%
TOTAL PASIVOS		494.674.620,79	38%	349.253.296	29%	145.421.325	42%
PATRIMONIO							
EXCEDENTES ACUMULADOS		240.610.045,39	18,5%	385.944.593	32,3%	-145.334.548	-37,7%
EXCEDENTES Y/O DEFICIT DEL EJERCICIO		389.838.381,47	30,0%	327.407.452	27,4%	62.430.930	19,1%
EXCEDENTE TRANSFERIDO A REINVERTIR EN EL AÑO		-428.356.000,00	-32,9%	-472.742.000,00	-39,6%	44.386.000	-9,4%
RESERVAS		0,00	0,0%	0	0,0%	0	0,0%
AJUSTE ADOPCION NIIF		503.640.873,59	38,7%	503.640.873,59	42,2%	0	0,0%
VALORIZACIONES		100.500.000,00	7,7%	100.500.000	8,4%	0	0,0%
TOTAL PASIVO + PATRIMONIO		1.300.907.921,24	100%	1.194.004.215	100%	106.903.707	9%


Bartolo R
 Representante Legal
 Corprogreso

Fredy P
 Contador
 T.P 92716-T

Yuan R
 Revisor Fiscal
 255223-T

CORPORACION NUEVO PROGRESO							
NIT. 900.247.674-1							
ESTADO DE RESULTADO INTEGRAL A DICIEMBRE 31 DE 2024-2023							
(valores expresados en pesos colombianos)							
	NOTAS	2024	VARIACION VERTICAL	2023	VARIACION VERTICAL	VARIACION HORIZONTAL	
						VALOR	%
INGRESOS ORDINARIOS DE OPERACIÓN		731.231.849,42	39%	722.357.021,93	99%	-424.671.185	-60%
Ingresos Fairtrade Otros Mercados	9	288.040.507,91	39%	712.711.692,62	99%	-424.671.185	-60%
Ingresos Fairtrade Sainsburys	9	433.716.440,64	59%	0,00			
Otros Ingresos	9	9.474.900,87	1%	9.645.329,31	1%	-170.428	0%
INGRESOS NETOS OPERACIONALES		731.231.849,42	100%	722.357.022	100%	-424.841.613	-59%
COSTOS Y GASTOS		341.393.467,95	46,7%	314.949.569,99	43,1%	26.443.898	8%
COSTOS Y GASTOS DE INVERSION SOCIAL		163.097.572,12	22,3%	172.950.515,99	23,7%	-9.852.944	
Otros Mercados	10	59.250.078,12	8,1%	172.950.515,99	23,7%	-113.700.438	
Sainsburys	10	103.847.494,00	14,2%	0,00	0,0%	103.847.494	
						0	
COSTOS Y GASTOS ADMINISTRATIVOS		178.295.895,83	24,4%	141.999.054,00	19,4%	36.296.842	26%
Gastos de Operación Administrativa	11	108.553.301,25	14,8%	102.364.540,25	14,0%	6.188.761	
Gastos de Asamblea		16.410.600,00	2,2%	8.600.000,00	1,2%	7.810.600	
Ayudas y Donaciones a trabajadores	11	7.823.000,00	1,1%	0	0,0%	7.823.000	
Auditoria Externa		9.000.000,00	1,2%	6.500.000,00	0,9%	2.500.000	
Camara de Comercio		2.308.300,00	0,3%	2.241.200,00	0,3%	67.100	
Junta de Vigilancia		4.950.000,00	0,7%	4.000.000,00	0,5%	950.000	
Impuestos		3.300.000,00	0,5%	7.623.121,00	1,0%	-4.323.121	
Otros Gastos	12	25.950.694,58	3,5%	10.670.192,75	1,5%	15.280.502	
EXCEDENTES OPERATIVOS		389.838.381,47	53%	407.407.451,94	56%		
EXCEDENTE TRANSFERIDO A REINVERTIR FISCALMENTE				80.000.000,00			
RESERVAS							
EXCEDENTE NETO		389.838.381,47	53%	327.407.451,94	45%	#REF!	#REF!

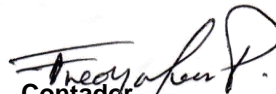

Representante Legal
Corprogreso


Contador
T.P 92716-T


Revisor Fiscal
255223-T

CORPORACION NUEVO PROGRESO						
NIT. 900.247.674-1						
ESTADO DE CAMBIOS EN EL PATRIMONIO						
Al Diciembre 31 del año 2024-2023						
(valores expresados en pesos colombianos)						
Descripcion	Excedentes Acumulados	Excedentes y/o Deficit del ejercicio	Valorizacion	Excedentes Transferio a Invertir en el año	Ajustes Adopcion de NIIF	Total
Saldos al 31 de diciembre de 2023	385.944.593	327.407.452	100.500.000	-472.742.000	503.640.874	844.750.919
Capitalización de la Entidad	0	0	0	0	0	0
Aumento y/o Disminucion Excedentes a Reinvertir	0	0	0	0	0	0
Aumentos de las Reservas	0	0	0	44.386.000	0	44.386.000
Excedentes Transferio a Invertir en el año	-472.742.000	0	0	0	0	-472.742.000
Aumento en valorizaciones	0	0	0	0	0	0
Traslado a ejercicios anteriores	327.407.452	-327.407.452	0	0	0	0
Excedentes del ejercicio 2023	0	389.838.381	0	0	0	389.838.381
Saldos al 31 de diciembre de 2024	240.610.045	389.838.381	100.500.000	-428.356.000	503.640.874	806.233.300

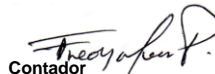

Representante Legal
Corprogreso


Contador
T.P 92716-T


Revisor Fiscal
255223-T

CORPORACION NUEVO PROGRESO NIT. 900.247.674-1 ESTADO DE FLUJOS DE EFECTIVO A Diciembre 31 del año 2024 METODO DIRECTO (valores expresados en pesos colombianos)	
2024	
SALDO INICIAL DE DISPONIBLE DEL PERIODO	7.598.861,14
FLUJOS DE EFECTIVO DE LAS ACTIVIDADES DE OPERACIÓN:	
Fuentes :	
Ingresos Fairtrade	793.969.454,00
Total Fuente	793.969.454,00
Aplicación :	
Pago de Gastos de Asamblea	16.410.600,00
Pago de Gastos de Junta de Vigilancia	4.950.000,00
Pago de Auditoria Externa	9.000.000,00
Pago Renovacion Camara de Comercio	2.308.300,00
Compra de Activos	1.000.000,00
Pago Comunicadora y Publicidad	
Pago de Gastos de Funcionamiento	131.813.948,12
Pago de Retencion e Impuestos	4.529.400,00
Pago de Cuentas por Pagar	40.070.000,00
Gastos Asociados	
Pago de Gastos Bancarios	7.642.760,70
Total Aplicación	217.725.008,82
Efectivo generado por las actividades de operación	576.244.445,18
FLUJOS DE EFECTIVO EN ACTIVIDADES SOCIAL:	
Fuentes :	
Total Fuente	0,00
Aplicación :	
Aporte Funtrajusto	41.676.505,00
Donacion Comunidad	2.414.650,00
Desastres Naturales	
Auxilio Utiles Escolares	45.220.476,00
Auxilios Educativos (Becas)	260.094.865,00
Donacion Salud	3.810.000,00
Inversiones Colectivas Comunitaria (10%)	5.290.242,00
Produccion Sostenible y Resilienteal Clima (15%)	78.566.103,00
Debida Diligencia y Derechos Humanos (25%)	61.013.500,00
Total Aplicación	498.086.341,00
Efectivo generado por las actividades de inversión	-498.086.341,00
FLUJOS DE EFECTIVO EN ACTIVIDADES DE FINANCIACION:	
Fuentes :	
Recaudo de Cartera	95.350.498,00
Total Fuente	95.350.498,00
Aplicación :	
Credito de Vivienda	26.449.300,00
Credito de Mejoramiento y Construccion en sitio Propio	120.086.999,00
Credito de Legalizacion	6.090.870,00
Credito de Linea Blanca	1.660.000,00
Credito de Deporte	
Credito de Salud	20.440.900,00
Credito Computador	
Total Aplicación	174.728.069,00
Efectivo generado por las actividades de financiación	-79.377.571,00
Otros Conceptos :	
Traslados de fondos entre cuentas	
Cheque Devuelto	
Consignaciones por Justificar	
EFECTIVO AL FINALIZAR EL PERIODO	6.379.394,32


Representante Legal
Corprogreso


Contador
T.P 92716-T


Revisor Fiscal
255223-T

CORPORACION NUEVO PROGRESO
CORPROGRESO
NIT: 900.247.674-1
NOTAS A LOS ESTADOS FINANCIEROS
Por los años terminados al 31 de diciembre de 2024
Cifras expresas en pesos

NOTA 1. ENTE ECONOMICO

La Corporación Nuevo Progreso “CORPROGRESO” es una institución sin ánimo de lucro, que pertenece a los trabajadores., su constitución legal se obtuvo en la Cámara de Comercio de Urabá el 16 de octubre de 2008.

Objeto Social: como entidad sin ánimo de lucro, la corporación tiene como objeto social las siguientes actividades, entre otras.

1. La promoción, ejecución y desarrollo de toda clase de políticas, estrategias, planes y programas de carácter social que propendan por mejorar la calidad de vida de los trabajadores de INVERSIONES UCRANIA SAS., de sus familias y la comunidad

2. En desarrollo de estos objetivos, la corporación, buscará permanentemente, generar prácticas que consoliden una corriente vivencial de pensamiento solidario, crítico, creativo y emprendedor. Velará por el desarrollo y la prosperidad económica y social de todos los asociados, sus familias y la comunidad en general mediante la producción y distribución de bienes, la promoción y ejecución de proyectos, ejecución de obras y/o prestación de servicios, producto de un proceso participativo y dirigido hacia necesidades identificadas por los asociados

Los principios contables utilizados parten del supuesto de la continuidad de las operaciones de la Corporación como, empresa en marcha.

La emisión de los estados financieros de la Corporación Nuevo Progreso, corresponde al ejercicio terminado al 31 de diciembre del 2022.

NOTA 2. BASES DE PREPARACION

Los estados financieros se han elaborado de acuerdo con el Anexo N° 2 Decreto Único Reglamentario 2420 de 2015 y su modificatorio 2496 de 2015 (incorpora el Decreto 3022 de 2013) emitido por los Ministerios de Hacienda y Crédito Público y el Ministerio de Industria, Comercio y Turismo que incorpora la Norma Internacional de Información Financiera para Pequeñas y Medianas Entidades (NIIF para las PYMES) emitida por el Consejo de Normas Internacionales de Contabilidad (IASB). Los estados financieros se presentan “en pesos colombianos”, que es la moneda funcional y la moneda de presentación.

La presentación de los estados financieros de acuerdo con la NIIF para las PYMES exige la determinación y la aplicación consistente de políticas contables a

transacciones y hechos. Las políticas contables más importantes del grupo se establecen en la nota 3.

NOTA 3. POLITICAS CONTABLES SIGNIFICATIVAS

a) Instrumentos Financieros Básicos

Medición Inicial: Al reconocer inicialmente un activo financiero o un pasivo financiero, La Entidad lo medirá al precio de la transacción (incluyendo los costos de transacción excepto en la medición inicial de los activos y pasivos financieros que se miden al valor razonable con cambios en resultados) excepto si el acuerdo constituye, en efecto, una transacción de financiación.

Medición posterior: Al final de cada periodo sobre el que se informa, La Entidad medirá los instrumentos financieros de la siguiente forma, sin deducir los costos de transacción en que pudiera incurrir en la venta u otro tipo de disposición

- Los instrumentos de deuda se miden al costo amortizado utilizando el método de interés efectivo.
- El costo amortizado de un activo financiero o un pasivo financiero en cada fecha sobre la que se informa es el neto de los siguientes importes.
 - el importe al que se mide en el reconocimiento inicial el activo financiero o el pasivo financiero
 - más o menos la amortización acumulada, utilizando el método del interés efectivo, de cualquier diferencia existente entre el importe en el reconocimiento inicial y el importe al vencimiento,
 - menos, en el caso de un activo financiero, cualquier reducción (reconocida directamente o mediante el uso de una cuenta correctora) por deterioro del valor o incobrabilidad.

Reconocimiento del Deterioro: Al final de cada período sobre el que se informa, la Corporación evalúa si existe evidencia objetiva del deterioro del valor de los activos financieros que se miden al costo o al costo amortizado. Cuando exista evidencia objetiva de deterioro del valor, la Corporación reconoce inmediatamente una pérdida por deterioro de valor en resultados.

b) Propiedad, planta y equipo

Medición Inicial: La Corporación medirá un elemento de propiedades, planta y equipo por su costo en el momento del reconocimiento inicial.

Medición Posterior: La Corporación medirá todos los elementos de propiedades, planta y equipo tras su reconocimiento inicial al costo menos cualquier pérdida por deterioro del valor acumulado. La Corporación reconocerá los costos del

mantenimiento diario de un elemento de propiedad, planta y equipo en los resultados del periodo en el que incurra en dichos costos.

c) Pasivos y Patrimonio

Clasificación de un instrumento como Patrimonio: Patrimonio es la participación residual en los activos de la Corporación, una vez deducidos todos sus pasivos. La Corporación deberá tener en el estatuto y en los reglamentos aprobados por la asamblea el manejo de los excedentes o déficit del periodo, el manejo de las reservas.

Clasificación de un instrumento como Pasivos: Un pasivo es una obligación presente de la Corporación, surgida a raíz de sucesos pasados, al vencimiento de la cual, y para cancelarla

d) Ingresos Por Actividades Ordinarias

Esta Política se aplicará al contabilizar los ingresos de actividades ordinarias de acuerdo al objeto social y a las actividades aprobadas en los estatutos de la Corporación.

Medición: La Corporación medirá los ingresos de actividades ordinarias al valor razonable de la contraprestación recibida o por recibir.

La Corporación incluirá en los ingresos de actividades ordinarias solamente las entradas brutas de beneficios económicos recibidos y por recibir por su cuenta propia.

f) Deterior Del Valor De Los Activos

Una pérdida por deterioro se produce cuando el importe en libros de un activo es superior a su importe recuperable. Esta Política aplicará en la contabilización del deterioro del valor de todos los activos distintos a los siguientes, para los que se establecen requerimientos de deterioro de valor en otras secciones de la NIIF Pymes:

Reconocimiento y medición de la pérdida por deterioro del valor de una unidad generadora de efectivo: Una pérdida por deterioro del valor de una unidad generadora de efectivo se reconocerá si, y solo si, el importe recuperable de la unidad es inferior al importe en libros de la misma. La pérdida por deterioro del valor se distribuirá, para reducir el importe en libros de los activos de la unidad, en el siguiente orden:

Sin embargo, la Corporación no reducirá el importe en libros de ningún activo de la unidad generadora de efectivo que esté por debajo del mayor de:

- su valor razonable menos los costos de venta (si se pudiese determinar);
- su valor en uso (si se pudiese determinar); y cero. Si el valor en libros de un activo está en ceros por efecto de cualquier tipo de reducción como depreciaciones o deterioros anteriores no se causará deterioros adicionales que conlleve al valor en libros a presentar cifras negativas.

Cualquier importe en exceso de la pérdida por deterioro del valor que no se pueda distribuir a un activo debido a la restricción del párrafo anterior, se distribuirá entre los demás activos de la unidad de forma proporcional sobre la base del importe en libros de esos otros activos.

f. Impuesto A Las Ganancias O Excedentes

Esta Política trata la contabilidad del impuesto a las ganancias. Se requiere que la Corporación reconozca las consecuencias fiscales actuales y futuras de transacciones y otros sucesos que se hayan reconocido en los estados financieros. Estos importes fiscales reconocidos comprenden el impuesto corriente y el impuesto diferido. El impuesto corriente es el impuesto por pagar o recuperable, por los excedentes (o pérdidas) fiscales del periodo corriente o de periodos anteriores. El impuesto diferido es el impuesto por pagar o por recuperar en periodos futuros, generalmente como resultado de que la Corporación recupera o liquida sus activos y pasivos por su importe en libro actual, y el efecto fiscal de la compensación de déficit o créditos fiscales no utilizados hasta el momento, procedentes de periodos anteriores

A la fecha a la Corporación le aplica el tratamiento especial en el Impuesto de renta, de acuerdo art. 19 del estatuto tributario y al decreto 4400 de 2004 entre otros. Se debe tener en cuenta el decreto 2548 de 2014 para el manejo de la información que soporta la declaración de renta y también lo que se estipule en próximas reformas tributarias.

NOTA 4. EFECTIVO Y EQUIVALENTES AL EFECTIVO Este rubro está compuesto por las siguientes categorías: caja general y bancos.

Descripcion	VALOR
EFECTIVO Y EQUIVALENTE AL EFECTIVO	\$ 6.379.394,32
CAJA GENERAL	\$ 1.756.623,92
CAJA MENOR TARJETA PREPAGO	\$ 997.932,00
TARJETA PREPAGO 4745-54****-9148	\$ 3.859,34
BANCOLOMBIA	\$ 3.620.979,06

La Corporación lleva sus registros contables en moneda funcional representada por el peso colombiano.

Todas las cuentas se encuentran conciliadas, de acuerdo al extracto emitido por las entidades financieras a diciembre 31 de 2024, no quedando partidas conciliatorias a la fecha de cierre del ejercicio.

Los valores de caja están constituidos por unas compras pendientes por legalizar, el valor de la retención en la fuente por pagar y unas cajas menores pendientes por reclasificar.

NOTA 5. CUENTAS POR COBRAR Este grupo está compuesto por las siguientes categorías:

CARTERA DE CRÉDITOS	\$ 771.817.996,40
Costo inicial y/o adquisición compra de Vivienda	\$ 229.739.509,62
ELVER ROMERO POLO	\$ 38.841.757,00
PEDRO ANTONIO BALLESTA SANCHEZ	\$ 26.127.474,00
GLADYS ROCIO AGUIRRE LOPEZ	\$ 3.643.309,40
CANDY MAYLING YEPES GUERRA	\$ 13.413.808,00
FAUSTO LUIS MOSQUERA ARBOLEDA	\$ 18.449.300,00
JAIME ALONSO MURILLO PINILLA	\$ 29.294.216,00
FRANCISCO ERVIN CORDOBA MURILLO	\$ 39.150.377,00
RUBEN DARIO ROJAS HIGUITA	\$ 24.055.508,00
TEOFILO MANUEL REYES GOMEZ	\$ 3.540.410,83
CARLOS HERNAN MORENO MURILLO	\$ 0,64
JAIME LUIS CARVAJAL CONTRERAS	\$ 29.336.977,00
DAIMER DURANGO DAVID	\$ 3.886.371,75
Costo Inicial y/o Adquisicion Mejora de Vivienda	\$ 369.686.237,72
NOE DE JESUS DAVID SALAZAR	\$ 1.348.828,00
STIUUAR PALACIOS PALACIOS	\$ 1.103.035,00
ANTONIO LEONARDO BELLO PEDROZA	\$ 2.828.218,00
STEFANY VALOYES BLANDON	\$ 6.500.000,00
PIEDAD DEL SOCORRO RAMOS GALVAN	\$ 1.000.000,00
RAFAEL GREGORIO ALARCON GONZALEZ	\$ 2,00
YOER ANDRES BEJARANO MOSQUERA	\$ 5.000.000,00
FREDY JESUS CASTRO BLANCO	\$ 8.900.000,00
ALFREDO ARTEAGA ARTEAGA	\$ 2.943.355,00
JAVIER ANTONIO BERRIO OLIVARES	\$ 3.619.882,15
EVER LUIS BELLO DOMICO	\$ 1.000.000,00
SANTOS VALENTIN VALOIS MURILLO	\$ 10.000.000,00
TULIN ARMANDO PEREA POTES	\$ 1.100.200,00
EDILBERTO LOPEZ VARGAS	\$ 2.000.000,00
MARIA YOLIMA GRANJA PEREA	\$ 5.000.000,00
ANDRES DANIEL REYES DIAZ	\$ 1.000.000,00
ROBERTO MANUEL DE LEON SALINAS	\$ 2.000.000,00
RUTH ELENA HUMANEZ MOLINA	\$ 2.500.000,00
JUANA GOMEZ PICO	\$ 5.661.494,00
JOSEFA BATISTA TREBOL	\$ 10.794.610,84

ALFREDO JOSE RUIZ PAEZ	\$ 462.084,00
MANUEL JOSE PEREA VALOIS	\$ 1.841.534,00
ENDOR KNUTH REYES	\$ 1.441.950,00
JESUS MOSQUERA BONILLA	\$ 35.286.467,00
FRANCISCO EDUARDO JIMENEZ MERCADO	\$ 18.772.234,49
FAUSTO LUIS MOSQUERA ARBOLEDA	\$ 5.001.800,00
JOSE CRISTINO MURILLO HINESTROZA	\$ 2.649.200,00
EMERITO FUENTES CUADRADO	\$ 5.000.000,00
JAMINTON BERNAL GUTIERREZ	\$ 979.896,00
UBERNEY AMOR VARGAS	\$ 598.623,00
GERSON BENITEZ INFANZON	\$ 5.236.200,00
JAIRO LUIS BALLESTA CORREA	\$ 23.395.979,27
VICTOR ROMAÑA ROMAÑA	\$ 2.736.926,00
JOSE GABRIEL TORRES GUZMAN	\$ 6.000.000,00
MIGUELINO BORJA GUARDIA	\$ 26.128.991,30
JHON ELKIN TRUJILLO TORRES	\$ 7.867.793,53
RUBEN DARIO ROJAS HIGUITA	\$ 75.527,00
CARLOS MANUEL CONDE AVILA	\$ 2.917.491,00
MARCOS GONZALEZ CRUZ	\$ 37.358.471,07
TEOFILO MANUEL REYES GOMEZ	\$ 10.093,00
JAIME LUIS SOLERA	\$ 1.000.000,00
OSCAR DAVID MEZA MARTINEZ	\$ 1.582.343,00
ENEIL ANAYA CAVADIA	\$ 4.396.913,00
BARTOLO ANTONIO MORENO BENITEZ	\$ 14.004.482,00
EMILIO RODRIGUEZ PACHECO	\$ 5.000.000,00
ALVARO ANTONIO SAENZ VERTEL	\$ 295.534,00
YHON FREDY ORTIZ VASQUEZ	\$ 12.368.007,00
MELVIN ENRIQUE MARTINEZ DIAZ	\$ 11.000.000,00
DAGO MANUEL VELASQUEZ ESPITIA	\$ 45,00
RODOLFO DE JESUS OSORIO MIRANDA	\$ 6.550.500,00
ETEMILDO MENDOZA CORDOBA	\$ 1.045.757,00
DAIMER DURANGO DAVID	\$ 29.758.987,00
LUIS FERNANDO DELGADO GRACIANO	\$ 1.500.000,00
TOMAS BATISTA TREBOL	\$ 396.957,00
JORGE LUIS BARBUTIN JIMENEZ	\$ 10.715.476,49
CARLOS ALBERTO TABARES	\$ 11.178.350,58
LUBYS TEY PEÑATE	\$ 832.000,00
Costo Inicial y/o Adquisición Compra de Lote	\$ 43.955.762,59
NELVIS SOFIA REYES DE LA ROSA	\$ 18.018.021,00
STEFANY VALOYES BLANDON	\$ 1.000.000,00
JUAN CARLOS PALACIOS ALIAN	\$ 4.176.081,00

CARLOS HERNAN MORENO MURILLO	\$ 300.527,59
RAMON JULIO BONILLA	\$ 20.461.133,00
Costo Inicial y/o Adquisición Legalización de Predio	\$ 8.563.776,01
YUBERLEISON DE HOYOS VACA	\$ 2.339.097,00
JOSEFA BATISTA TREBOL	\$ 900.000,00
ENDOR KNUTH REYES	\$ 1.000.000,01
JAIRO LUIS BALLESTA CORREA	\$ 3.000.000,00
TEOFILO MANUEL REYES GOMEZ	\$ 1.324.679,00
PRESTAMO FONDO ROTATORIO	\$ 14.043.280,06
NOE DE JESUS DAVID SALAZAR	\$ 260.230,65
STEFANY VALOYES BLANDON	\$ 1.890.000,00
YOER ANDRES BEJARANO MOSQUERA	\$ 106.417,00
ALFREDO ARTEAGA ARTEAGA	\$ 1,57
ELVER ROMERO POLO	\$ 31.444,72
EDILBERTO LOPEZ VARGAS	\$ 399.999,00
FAUSTO LUIS MOSQUERA ARBOLEDA	\$ 0,93
NESTOR DANIEL HIGUITA JIMENEZ	\$ 769.130,00
ERLYN ANTONIO CAVADIA PLAZA	\$ 2.757.000,30
JAIRO LUIS BALLESTA CORREA	\$ 479.612,02
VICTOR ALFONSO RODRIGUEZ EUSSE	\$ 299.999,59
JHON ELKIN TRUJILLO TORRES	\$ 199.999,99
ALERSON GARCIA CORDOBA	\$ 315.670,58
FRANCISCO ERVIN CORDOBA MURILLO	\$ 200.000,25
MIGUEL ANGEL HERNANDEZ PEREZ	\$ 300.000,64
ENEIL ANAYA CAVADIA	\$ 2.460.308,00
QUIRINO MANUEL GONZALEZ MERCADO	\$ 13.061,29
MOISES ANTONIO ESTIT ROMERO	\$ 638.023,09
JAIME LUIS CARVAJAL CONTRERAS	\$ 0,26
TEOBALDO JULIO RODRIGUEZ	-\$ 1,00
YHON FREDY ORTIZ VASQUEZ	\$ 0,29
JORGE ELIECER SOTO JIMENEZ	\$ 2.901.861,61
ANDRES ALBERTO BENITEZ VELASQUEZ	\$ 7.925,00
LUIS FERNANDO DELGADO GRACIANO	\$ 12.593,28
JORGE LUIS BARBUTIN JIMENEZ	\$ 1,00
Costo Inicial y/o Adquisición Credito MicroEmpresa	\$ 122.629,18
EMERITO FUENTES CUADRADO	\$ 122.629,18
Costo Inicial y/o Adquisición Credito Computador	\$ 21.250.076,00
NELVIS SOFIA REYES DE LA ROSA	\$ 76,00
NOE DE JESUS DAVID SALAZAR	-\$ 30.000,00
STIUUAR PALACIOS PALACIOS	-\$ 30.000,00
STEFANY VALOYES BLANDON	\$ 1.500.000,00

YOER ANDRES BEJARANO MOSQUERA	\$ 360.000,00
HERIBERTO TERAN CONTRERAS	-\$ 40.000,00
JOSEFA BATISTA TREBOL	\$ 1.290.000,00
CANDY MAYLING YEPES GUERRA	\$ 210.000,00
ERLYN ANTONIO CAVADIA PLAZA	-\$ 20.000,00
FRANCISCO ERVIN CORDOBA MURILLO	\$ 1.000.000,00
BARTOLO ANTONIO MORENO BENITEZ	\$ 1.500.000,00
DAIMER DURANGO DAVID	\$ 15.540.000,00
LUIS FERNANDO DELGADO GRACIANO	-\$ 30.000,00
Costo Inicial y/o Adquisición Credito Linea Blanca	\$ 37.219.832,00
GREGORIO DAVID MACHADO LEON	\$ 100.000,00
NELVIS SOFIA REYES DE LA ROSA	\$ 2.074.000,00
NOE DE JESUS DAVID SALAZAR	\$ 120.000,00
STIUUAR PALACIOS PALACIOS	\$ 940.000,00
STEFANY VALOYES BLANDON	\$ 810.000,00
JOSE ARMANDO LARA CASARRUBIA	\$ 140.000,00
PIEDAD DEL SOCORRO RAMOS GALVAN	\$ 895.464,00
JUAN CARLOS PALOMEQUE MURILLO	\$ 60.000,00
EVER LUIS BELLO DOMICO	\$ 50.000,00
SANTOS VALENTIN VALOIS MURILLO	\$ 2.500.000,00
ANDRES DANIEL REYES DIAZ	\$ 30.000,00
GLADYS ROCIO AGUIRRE LOPEZ	\$ 10.000,00
CANDY MAYLING YEPES GUERRA	\$ 1.050.000,00
FAUSTO LUIS MOSQUERA ARBOLEDA	\$ 4.200.000,00
NESTOR DANIEL HIGUITA JIMENEZ	-\$ 64.000,00
ERLYN ANTONIO CAVADIA PLAZA	\$ 1.685.089,00
ISACIO MORENO PALACIO	\$ 395.000,00
GERSON BENITEZ INFANZON	\$ 1.500.000,00
JORGE LUIS QUEJADA ARRIETA	\$ 27.464,00
JAIRO LUIS BALLESTA CORREA	\$ 1.480.000,00
JUAN CAMILO ARISTIZABAL GARCES	\$ 90.000,00
DULFERIN DE JESUS GRACIANO	\$ 1.500.000,00
JOSE EDUARDO LOZANO BONILLA	\$ 100.000,00
JOSE GABRIEL TORRES GUZMAN	\$ 2.500.000,00
MIGUELINO BORJA GUARDIA	\$ 1.000.000,00
ALERSON GARCIA CORDOBA	\$ 100.000,00
MANUEL DE JESUS ZARZA DIAZ	\$ 30.000,00
FRANCISCO ERVIN CORDOBA MURILLO	\$ 665.000,00
MARCOS GONZALEZ CRUZ	\$ 1.000.000,00
BARTOLO ANTONIO MORENO BENITEZ	\$ 4.500.000,00
DANIEL ENRIQUE FLOREZ CASARRUBIA	-\$ 30.000,00

JAIME LUIS CARVAJAL CONTRERAS	\$ 1.500.000,00
TEOBALDO JULIO RODRIGUEZ	\$ 10.000,00
MELVIN ENRIQUE MARTINEZ DIAZ	\$ 106.000,00
JORGE ELIECER SOTO JIMENEZ	\$ 460.000,00
DAGO MANUEL VELASQUEZ ESPITIA	\$ 70.000,00
YEISON DE JESUS MARTINEZ RAMOS	\$ 30.000,00
DAIMER DURANGO DAVID	\$ 3.005.815,00
LUIS JAVIER FRIAS SANTANA	\$ 820.000,00
TOMAS BATISTA TREBOL	\$ 1.670.000,00
JORGE LUIS BARBUTIN JIMENEZ	\$ 90.000,00
Costo Inicial y/o Adquisición Credito Calamidad Domestica	\$ 7.115.179,72
GREGORIO DAVID MACHADO LEON	\$ 25.000,00
JHON JAMES VASQUEZ ESPINOSA	\$ 200.000,00
YUBERLEISON DE HOYOS VACA	\$ 30.000,00
LEONARDO BELLO PEDROZA	\$ 185.000,00
OMER ENRIQUE HERNANDEZ GONZALEZ	\$ 200.000,00
ANTONIO LEONARDO BELLO PEDROZA	\$ 275.000,00
JUAN CARLOS PALOMEQUE MURILLO	\$ 200.000,00
JUAN CARLOS PALACIOS ALIAN	\$ 280.000,00
EVER LUIS BELLO DOMICO	\$ 250.000,00
JOSE DELFINO PEREA POTES	\$ 660.000,00
PEDRO ANTONIO BALLESTA SANCHEZ	\$ 250.000,00
ANDRES DANIEL REYES DIAZ	\$ 175.000,00
RUTH ELENA HUMANEZ MOLINA	\$ 250.000,00
JOSEFA BATISTA TREBOL	\$ 250.000,00
ANTONIO JOSE HERRERA GARCIA	\$ 200.179,72
ISACIO MORENO PALACIO	\$ 250.000,00
GERSON BENITEZ INFANZON	\$ 250.000,00
JAIME ALONSO MURILLO PINILLA	\$ 230.000,00
AMANDO DE JESUS CARRILLO RODRIGUEZ	\$ 200.000,00
FRANCISCO IVAN RUA GOMEZ	\$ 250.000,00
FRANCISCO ERVIN CORDOBA MURILLO	\$ 250.000,00
MARCOS GONZALEZ CRUZ	\$ 150.000,00
MIGUEL ANGEL HERNANDEZ PEREZ	\$ 500.000,00
OSCAR DAVID MEZA MARTINEZ	\$ 250.000,00
ENEIL ANAYA CAVADIA	\$ 75.000,00
BARTOLO ANTONIO MORENO BENITEZ	\$ 250.000,00
ELIECER MANUEL MARQUEZ	\$ 25.000,00
JAIME LUIS CARVAJAL CONTRERAS	\$ 30.000,00
YHON FREDY ORTIZ VASQUEZ	\$ 650.000,00
MELVIN ENRIQUE MARTINEZ DIAZ	\$ 325.000,00

Costo Inicial y/o adquisición de Utiles Escolares	\$ 8.446.547,00
EDINSON VALOIS MENA	\$ 150.000,00
NOE DE JESUS DAVID SALAZAR	\$ 450.000,00
STIUUAR PALACIOS PALACIOS	\$ 30.000,00
JHONATAN EMILIO MORELO IDARRAGA	\$ 85.000,00
ANTONIO LEONARDO BELLO PEDROZA	\$ 70.000,00
STEFANY VALOYES BLANDON	\$ 76.700,00
MARCOS FIDEL SUAREZ RAMOS	\$ 50.000,00
OSNAIDER PEREIRA MORELO	\$ 249.998,00
YOER ANDRES BEJARANO MOSQUERA	\$ 30.000,00
CARLOS MORENO MADERA	\$ 50.000,00
SANTIAGO SANCHEZ ORTIZ	\$ 100.000,00
LUIS FELIPE CASTRO GARCIA	\$ 25.000,00
EVER LUIS BELLO DOMICO	\$ 60.000,00
SANTOS VALENTIN VALOIS MURILLO	\$ 150.100,00
ALONSO DE JESUS AGUIRRE LOPEZ	\$ 381.495,00
EDILBERTO LOPEZ VARGAS	-\$ 6,00
HERIBERTO TERAN CONTRERAS	\$ 60.000,00
JOSEFA BATISTA TREBOL	\$ 50.000,00
BLANCA OLIVA AGUDELO MARIN	\$ 4,00
CANDY MAYLING YEPES GUERRA	\$ 30.000,00
DIOSELINA IDARRAGA ARROYAVE	\$ 300.004,00
ANTONIO JOSE HERRERA GARCIA	\$ 4,00
FAUSTO LUIS MOSQUERA ARBOLEDA	\$ 80.000,00
NESTOR DANIEL HIGUITA JIMENEZ	\$ 200.000,00
DEYIBER ENRIQUE JIMENEZ PERALTA	\$ 30.000,00
JAMINTON BERNAL GUTIERREZ	\$ 60.000,00
ERLYN ANTONIO CAVADIA PLAZA	\$ 50.000,00
GERSON BENITEZ INFANZON	\$ 500.000,00
JAIME ALONSO MURILLO PINILLA	\$ 80.000,00
JAIRO LUIS BALLESTA CORREA	\$ 27.000,00
CARLOS MARIO GARCIA PATIÑO	\$ 60.000,00
JHON ELKIN TRUJILLO TORRES	\$ 52.200,00
FRANCISCO ERVIN CORDOBA MURILLO	\$ 60.000,00
MARCOS GONZALEZ CRUZ	\$ 30.000,00
MIGUEL ANGEL HERNANDEZ PEREZ	\$ 102,00
ENEIL ANAYA CAVADIA	\$ 30.000,00
QUIRINO MANUEL GONZALEZ MERCADO	\$ 225.000,00
BARTOLO ANTONIO MORENO BENITEZ	\$ 775.000,00
CARLOS HERNAN MORENO MURILLO	\$ 25.000,00
ELIECER MANUEL MARQUEZ	\$ 200.000,00

YHON FREDY ORTIZ VASQUEZ	\$ 30.000,00
DAGO MANUEL VELASQUEZ ESPITIA	\$ 304,00
DAIMER DURANGO DAVID	\$ 4,00
JORGE LUIS BARBUTIN JIMENEZ	\$ 150.000,00
INVERSIONES UCRANIA	\$ 1.389.581,00
CORPORACION NUEVO PROGRESO	\$ 1.879.057,00
HERNANDO DE JESUS NARANJO BENITEZ	\$ 115.000,00
Costo Inicial y/o Adquisición de Excedente de Matricula	\$ 700.000,00
ENEIL ANAYA CAVADIA	\$ 700.000,00
Costo Inicial y/o Adquisición Credito Derecho a Grado	\$ 1.410.000,00
ENDERSON KNUTH FIGUEROA	\$ 270.000,00
STEFANY VALOYES BLANDON	\$ 150.000,00
ELVER ROMERO POLO	\$ 30.000,00
DEYIBER ENRIQUE JIMENEZ PERALTA	\$ 140.000,00
GERSON BENITEZ INFANZON	\$ 250.000,00
JAIRO LUIS BALLESTA CORREA	\$ 300.000,00
ELIECER MANUEL MARQUEZ	-\$ 60.000,00
DANIEL FLOREZ	\$ 300.000,00
CARLOS ALBERTO TABARES	\$ 30.000,00
Costo Inicial y/o Adquisición Credito Medicamentos No Pos y Copagos	\$ 14.981.958,50
NOE DE JESUS DAVID SALAZAR	\$ 397.000,00
FREDY MOSQUERA CASTRO	\$ 1,00
PIEDAD DEL SOCORRO RAMOS GALVAN	\$ 500.000,00
MARCOS FIDEL SUAREZ RAMOS	\$ 50.000,00
JOHNNYS ALFONSO VERGARA ESPAÑA	\$ 725.000,00
GUILLERMO ELOY LAGARES URRAGA	\$ 340.000,00
TULIN ARMANDO PEREA POTES	\$ 600.000,00
PEDRO ANTONIO BALLESTA SANCHEZ	\$ 500.000,00
ANDRES DANIEL REYES DIAZ	\$ 106.500,00
JUANA GOMEZ PICO	\$ 600.000,00
JOSEFA BATISTA TREBOL	\$ 1.730.000,00
ALFREDO JOSE RUIZ PAEZ	\$ 70.500,00
MANUEL JOSE PEREA VALOIS	\$ 250.000,00
ENDOR KNUTH REYES	\$ 20,00
NESTOR DANIEL HIGUITA JIMENEZ	\$ 637.500,00
DEYIBER ENRIQUE JIMENEZ PERALTA	\$ 100.000,00
PEDRO ALBERTO JIMENEZ CORDERO	\$ 246.000,00
EMERITO FUENTES CUADRADO	\$ 320.000,00
UBERNEY AMOR VARGAS	\$ 266.700,00
ERLYN ANTONIO CAVADIA PLAZA	\$ 10.950,00
ISACIO MORENO PALACIO	\$ 400.000,00

GERSON BENITEZ INFANZON	\$ 325.000,00
JORGE LUIS QUEJADA ARRIETA	\$ 25.000,00
VICTOR ALFONSO RODRIGUEZ EUSSE	\$ 536.000,00
JUAN CAMILO ARISTIZABAL GARCES	\$ 32.000,00
FRANCISCO IVAN RUA GOMEZ	\$ 15.000,00
VICTOR ROMAÑA ROMAÑA	\$ 43.500,00
JOSE EDUARDO LOZANO BONILLA	\$ 600.000,00
CARLOS MARIO GARCIA PATIÑO	\$ 52.200,00
JHON ELKIN TRUJILLO TORRES	\$ 312.500,00
ALERSON GARCIA CORDOBA	\$ 1.000.000,00
FRANCISCO ERVIN CORDOBA MURILLO	-\$ 30.000,00
TEOFILO MANUEL REYES GOMEZ	\$ 90.000,00
JAIME LUIS SOLERA	\$ 500.000,00
DANIEL ENRIQUE FLOREZ CASARRUBIA	\$ 400.000,00
TEOBALDO JULIO RODRIGUEZ	\$ 88.400,00
NOLBERTO ANTONIO SOLAR CASTRO	\$ 80.000,00
MELVIN ENRIQUE MARTINEZ DIAZ	\$ 600.000,00
DAIMER DURANGO DAVID	\$ 1.012.900,50
ANDRES ALBERTO BENITEZ VELASQUEZ	\$ 232.787,00
LUIS FERNANDO DELGADO GRACIANO	\$ 400.000,00
TOMAS BATISTA TREBOL	\$ 136.500,00
JORGE LUIS BARBUTIN JIMENEZ	\$ 400.000,00
HENRY OBED HOYOS ZAPATA	\$ 200.000,00
HERNANDO DE JESUS NARANJO BENITEZ	\$ 80.000,00
Costo Inicial y/o Adquisición Credito Lentos	\$ 8.805.208,00
ANTONIO LEONARDO BELLO PEDROZA	\$ 390.000,00
STEFANY VALOYES BLANDON	\$ 869.000,00
CARLOS MORENO MADERA	\$ 280.000,00
JOHNNYS ALFONSO VERGARA ESPAÑA	\$ 237.500,00
JUAN CARLOS PALACIOS ALIAN	\$ 45.000,00
MARCOS CISERON SAAVEDRA ALVAREZ	\$ 180.000,00
JANETH AMPARO TORRES GUZMAN	\$ 300.000,00
RUTH ELENA HUMANEZ MOLINA	\$ 10,00
JUANA GOMEZ PICO	\$ 65.000,00
GLADYS ROCIO AGUIRRE LOPEZ	\$ 204.999,00
MANUEL JOSE PEREA VALOIS	\$ 240.000,00
JESUS MOSQUERA BONILLA	\$ 5.000,00
JOSE ANIBAL MONTOYA CORREA	\$ 584.700,00
GEILER DOMINGUEZ MOSQUERA	\$ 530.000,00
PEDRO ALBERTO JIMENEZ CORDERO	\$ 25.000,00
JAMINTON BERNAL GUTIERREZ	\$ 300.000,00

JAIME ALONSO MURILLO PINILLA	\$ 50.000,00
JUAN CAMILO ARISTIZABAL GARCES	\$ 25.000,00
FRANCISCO IVAN RUA GOMEZ	\$ 210.000,00
JOSE GABRIEL TORRES GUZMAN	\$ 1.040.000,00
JHON ELKIN TRUJILLO TORRES	\$ 100.000,00
MANUEL DE JESUS ZARZA DIAZ	\$ 172.500,00
FRANCISCO ERVIN CORDOBA MURILLO	\$ 5.000,00
CARLOS MANUEL CONDE AVILA	\$ 75.000,00
JAIME LUIS CARVAJAL CONTRERAS	\$ 655.000,00
TEOBALDO JULIO RODRIGUEZ	\$ 25.000,00
YHON FREDY ORTIZ VASQUEZ	\$ 18.499,00
DAGO MANUEL VELASQUEZ ESPITIA	\$ 530.000,00
FABIAN ZARANTE MADARIAGA	\$ 368.000,00
DAIMER DURANGO DAVID	\$ 925.000,00
JORGE LUIS BARBUTIN JIMENEZ	\$ 300.000,00
CARLOS ALBERTO TABARES	\$ 50.000,00
Costo Inicial y/o Adquisición Credito Traslados Medicos	\$ 5.378.000,00
NOE DE JESUS DAVID SALAZAR	\$ 313.000,00
JOSE ARMANDO LARA CASARRUBIA	\$ 60.000,00
CARLOS MORENO MADERA	\$ 50.000,00
JOHNNYS ALFONSO VERGARA ESPAÑA	\$ 250.000,00
EVER LUIS BELLO DOMICO	\$ 270.000,00
JOSEFA BATISTA TREBOL	\$ 120.000,00
MANUEL JOSE PEREA VALOIS	\$ 400.000,00
NESTOR DANIEL HIGUITA JIMENEZ	\$ 200.000,00
UBERNEY AMOR VARGAS	\$ 150.000,00
GERSON BENITEZ INFANZON	\$ 200.000,00
JUAN CAMILO ARISTIZABAL GARCES	\$ 450.000,00
JHON ELKIN TRUJILLO TORRES	\$ 550.000,00
RUBEN DARIO ROJAS HIGUITA	\$ 250.000,00
MIGUEL ANGEL HERNANDEZ PEREZ	\$ 300.000,00
ALVARO ANTONIO SAENZ VERTEL	\$ 350.000,00
ELKIN CONTRERAS BARRIOS	\$ 450.000,00
YHON FREDY ORTIZ VASQUEZ	\$ 625.000,00
JORGE ELIECER SOTO JIMENEZ	\$ 90.000,00
FABIAN ZARANTE MADARIAGA	\$ 150.000,00
LUIS FERNANDO DELGADO GRACIANO	\$ 150.000,00

Además, también lo incorporan otras cuentas por cobrar diferentes a créditos a asociados así:

Descripcion	VALOR
ANTICIPOS	\$ 22.908.631,00
UNIVERSIDAD COOPERATIVA DE COLOMBIA	\$ 1.738.531,00
UNIVERSIDAD CATOLICA DE ORIENTE	\$ 170.100,00
H&Y SOLUCIONES INTEGRALES SAS	\$ 21.000.000,00
DEUDORES PATRONALES Y EMPRESAS	\$ 27.024.773,96
Inversiones Ucrania	-\$ 9.580.705,41
INVERSIONES UCRANIA	-\$ 9.580.705,41
INGRESOS POR COBRAR - FAIRTRADE	\$ 36.605.479,37
C.I. UNION DE BANANEROS DE URABA S.A. - UNIBAN	\$ 36.605.479,37
EMPLEADOS	\$ 110.716,56
STEFANY VALOYES BLANDON	\$ 110.716,56

NOTA 6. PROPIEDAD, PLANTA Y EQUIPO

Se discrimina de la siguiente manera

Descripción	VALOR
Muebles y Enseres	\$ 14.763.271,00
Equipos de Oficina	\$ 22.903.137,00
TERRENOS	\$ 334.500.001,00
VALORIZACIONES	\$ 100.500.000,00
TOTAL	472.666.433,00

NOTA 7. CUENTAS POR PAGAR

En las cuentas por pagar al 31 de diciembre de 2024 el saldo es como sigue:

Descripcion	VALOR
COSTOS Y GASTOS POR PAGAR	-\$ 49.838.147,12
COMPRAS POR PAGAR	-\$ 397.400,12
JOSE ALJAI CASTRO SANCHEZ	-\$ 397.400,12
APORTES POR PAGAR	-\$ 46.873.046,00
FUNDACION DE TRABAJADORES DE COMERCIO	-\$ 46.873.046,00
OTROS	-\$ 2.567.701,00
DAVID DE JESUS ARISTIZABAL GIRALDO	-\$ 130.001,00
FUNDACION DE TRABAJADORES DE COMERCIO	-\$ 2.200.000,00
COMERCIALIZADORA EL PUNTO DEL UNIFORME	-\$ 237.700,00

NOTA 8. PATRIMONIO

El patrimonio de la Corporación Nuevo Progreso al 31 de diciembre de 2024 decreció un 5% en comparación con el año 2023 ya que paso de 844.750.919, a 806.253.300, esto debido a que durante el año 2024 se trasladó del patrimonio 428.356.000 de acuerdo a la norma fiscal para reinversión en la actividad meritoria escogida a aplicar ese excedente la cual fue educación.

Pese que los excedentes contables del año 2024 fueron 389.858.381 en comparación de los 327.407.452 del año 2023.

NOTA 9. INGRESOS

actividades de ejecución y desarrollo de toda clase de políticas, estrategias, planes y programas de carácter social que propendan por mejorar la calidad de vida de los trabajadores de INVERSIONES UCRANIA SAS., de sus familias y la comunidad, los ingresos más representativos se evidencian en los de Fairtrade, los otros ingresos se representan en los intereses recibidos por los prestamos realizados

INGRESOS	-\$ 731.231.849,42
INGRESOS CARTERA DE CRÉDITOS	-\$ 9.417.074,00
INTERESES FONDO ROTATORIO	-\$ 211.206,00
INTERESES DE CRÉDITOS VIVIENDA	-\$ 9.205.868,00
INGRESOS POR SUBVENCIONES DEL	-\$ 721.756.948,55
Ingresos Fairtrade - Otros Mercados	-\$ 288.040.507,91
Ingresos Fairtrade - Sainsburys Libre Destinación	-\$ 255.127.318,02
Ingresos Fairtrade - Sainsburys Debida Diligencia y DDHH	-\$ 127.563.659,01
Ingresos Fairtrade - Sainsburys Inversiones Colectivas Comunitarias	-\$ 51.025.463,61
Diversos	-\$ 57.826,87
Ajuste al peso	-\$ 57.826,87

NOTA 10. Inversión Social

La inversión social desarrollada en el año 2024, es como sigue:

Descripción	VALOR
KIT ESOLARES TRABAJADOR	\$ 43.927.878,12
FRANK FERNANDO POSADA MEJIA	\$ 728.887,00
STEFANY VALOYES BLANDON	\$ 200.000,00
ELVER ROMERO POLO	\$ 200.000,00
JOSE ALJAI CASTRO SANCHEZ	\$ 910.400,12
JUANA GOMEZ PICO	\$ 400.000,00
CANDY MAYLING YEPES GUERRA	\$ 373.000,00
FAUSTO LUIS MOSQUERA ARBOLEDA	\$ 200.000,00
VICTOR ALFONSO RODRIGUEZ EUSSE	\$ 359.000,00
DANIEL ENRIQUE FLOREZ CASARRUBIA	\$ 200.000,00
DAGO MANUEL VELASQUEZ ESPITIA	\$ 400.000,00
DAVID DE JESUS ARISTIZABAL GIRALDO	\$ 6.154.405,00
COMERCIALIZADORA EL PUNTO DEL UNIFORME	\$ 33.802.186,00
Aporte Funtrajusto	\$ 13.822.200,00
FUNDACION DE TRABAJADORES DE COMERCIO	\$ 13.822.200,00
Lentes y Protosis	\$ 1.500.000,00
JUAN CARLOS PALOMEQUE MURILLO	\$ 300.000,00
MARIA YOLIMA GRANJA PEREA	\$ 300.000,00
JOSE ANIBAL MONTOYA CORREA	\$ 300.000,00
MIGUELINO BORJA GUARDIA	\$ 300.000,00
MIGUEL MARIANO BLANCO GUTIERREZ	\$ 300.000,00
Proyectos Sainsburys	\$ 103.847.494,00
Inversiones Colectivas Comunitarias (10%)	\$ 50.298.824,00
FUNDACION DE TRABAJADORES DE COMERCIO	\$ 50.298.824,00
Debida Diligencia en Derechos Humanos y	\$ 53.548.670,00
JHON JAVIER RODRIGUEZ AVILA	\$ 25.000,00
ENIS DUBAY RIVAS ASPRILLA	\$ 4.900.000,00
DAYANA LUCIA CHAPARRO ARCE	\$ 1.527.170,00
YENNY JOHANA PALENCIA RIOS	\$ 1.500.000,00
STEFANY VALOYES BLANDON	\$ 200.400,00
FLOR EDILMA OQUENDO GIRALDO	\$ 1.800.000,00
LISETH YISELLA GONZALEZ ARROYO	\$ 6.000.000,00
FREDY JESUS CASTRO BLANCO	\$ 50.000,00
SERGIO LUIS MONSALVE CORDERO	\$ 784.400,00
JUANA GOMEZ PICO	\$ 50.000,00
JOSEFA BATISTA TREBOL	\$ 850.000,00
FAUSTO LUIS MOSQUERA ARBOLEDA	\$ 3.665.100,00

MAURICIO BRAVO MENDOZA	\$ 25.000,00
ORLANDO NUÑEZ ALOMIAS	\$ 25.000,00
JAIRO LUIS BALLESTA CORREA	\$ 850.000,00
LEONCIO MANCO GOEZ	\$ 1.900.000,00
MARCOS GONZALEZ CRUZ	\$ 50.000,00
BARTOLO ANTONIO MORENO BENITEZ	\$ 850.000,00
EMILIO RODRIGUEZ PACHECO	\$ 50.000,00
JAIME LUIS CARVAJAL CONTRERAS	\$ 50.000,00
NOLBERTO ANTONIO SOLAR CASTRO	\$ 25.000,00
MELVIN ENRIQUE MARTINEZ DIAZ	\$ 50.000,00
DAIMER DURANGO DAVID	\$ 850.000,00
ALMACENES EXITO S A	\$ 1.700.000,00
CENTRO DE CAPACITACIÓN EMPRESARIAL ESCALAR	\$ 350.000,00
SUMINISTROS Y ASESORIA INTEGRALES PASVAL SAS	\$ 2.000.000,00
GRUPO MI VAQUITA SANTANA ZOMAC SAS	\$ 3.421.600,00
H&Y SOLUCIONES INTEGRALES SAS	\$ 20.000.000,00

NOTA 11. Gastos En Operaciones Administrativas

En esta nota se incluye los gastos de funcionamiento distintos de los gastos sociales como gastos de asamblea, gastos legales y aquellos que por disposición de norma fairtrade o legal colombiana deben de realizar la entidad.

A diciembre 31 los gastos fueron como sigue:

Descripcion	VALOR
BENEFICIO A EMPLEADOS	\$ 29.532.642,26
HONORARIOS	\$ 45.366.490,00
Asesoría Jurídica (Rentas Laborales)	\$ 4.800.000,00
SERGIO LUIS MONSALVE CORDERO	\$ 4.800.000,00
Aseosría Contable y Tributaria (Rentas	\$ 23.400.000,00
FREDDY MURILLO PACHECO	\$ 23.400.000,00
Revisoria Fiscal (Rentas Laborales)	\$ 17.166.490,00
YOIMAR PALOMINO SANTOS	\$ 17.166.490,00
MANTENIMIENTO Y REPARACIONES	-\$ 35.332,00
MANTENIMIENTO Y REPARACIONES	-\$ 35.332,00
PROVEEDORES VARIOS	-\$ 35.332,00
ASEO Y ELEMENTOS	\$ 1.533.699,99
ALEJANDRO VELASQUEZ RESTREPO	\$ 28.500,00
FAUSTO LUIS MOSQUERA ARBOLEDA	\$ 400.000,00
JORGE LUIS BARBUTIN JIMENEZ	\$ 90.800,00

DROGUERIA FATIMA MEJIA Y MEJIA S.A.S	\$ 51.200,00
KOBA COLOMBIA S A S	\$ 736.199,99
AUTOSERVICIO COMPRA MAS DE POLICARPA ZOMAC	\$ 227.000,00
CAFETERIA	\$ 302.430,00
FAUSTO LUIS MOSQUERA ARBOLEDA	\$ 53.100,00
SUPERMERCADO LOS IBANEZ Y COMPANIA S.A.	\$ 33.500,00
KOBA COLOMBIA S A S	\$ 144.130,00
RKP S.A.S.	\$ 42.900,00
AUTOSERVICIO COMPRA MAS DE POLICARPA ZOMAC	\$ 28.800,00
SERVICIOS PUBLICOS	\$ 4.750.233,00
Celular	\$ 4.750.233,00
COMCEL SA	\$ 4.750.233,00
PAPELERIA Y UTILES DE OFICINA	\$ 1.943.900,00
JOSE ALJAIR CASTRO SANCHEZ	\$ 24.000,00
DALILA RAMIREZ RESTREPO	\$ 5.000,00
HENRY MORELO FAJARDO	\$ 80.000,00
CAMARA DE COMERCIO DE URABA	\$ 7.900,00
COMERCIALIZADORA N G G SAS	\$ 57.000,00
COMPUTINTAS SERVICIOS TECNOLOGICOS ZOMAC	\$ 490.000,00
TECNOEXPERTOS URABA SAS	\$ 300.000,00
COMERCIALIZADORA EL PUNTO DEL UNIFORME	\$ 980.000,00
SUMINISTROS	\$ 302.199,00
JOSE ALJAIR CASTRO SANCHEZ	\$ 302.199,00
PUBLICIDAD Y PROPAGANDA	\$ 2.348.400,00
FUNDACION DE TRABAJADORES DE COMERCIO	\$ 2.348.400,00
GASTOS COMITE DE PRIMA	\$ 7.450.000,00
STEFANY VALOYES BLANDON	\$ 418.600,00
SANTOS VALENTIN VALOIS MURILLO	\$ 100.000,00
ESTEBANA CORDERO HERNANDEZ	\$ 504.000,00
JUANA GOMEZ PICO	\$ 150.000,00
SANDRA MARIA LORA ECHAVARRIA	\$ 84.000,00
DIANA SAMIRA MORENO ASPRILLA	\$ 350.000,00
JOSEFA BATISTA TREBOL	\$ 327.500,00
FAUSTO LUIS MOSQUERA ARBOLEDA	\$ 1.573.500,00
WILLIAN ORTIZ	\$ 80.000,00
JAIRO LUIS BALLESTA CORREA	\$ 477.500,00
BARTOLO ANTONIO MORENO BENITEZ	\$ 477.500,00
JAIME LUIS CARVAJAL CONTRERAS	\$ 327.500,00
MELVIN ENRIQUE MARTINEZ DIAZ	\$ 277.500,00
RODOLFO DE JESUS OSORIO MIRANDA	\$ 227.500,00
DAIMER DURANGO DAVID	\$ 477.500,00

ALMACENES EXITO S A	\$ 194.400,00
INVERSIONES MANANTIAL DE SUCRE SOCIEDAD POR	\$ 203.000,00
CENTRO DE CAPACITACIÓN EMPRESARIAL ESCALAR	\$ 800.000,00
GRUPO MI VAQUITA SANTANA ZOMAC SAS	\$ 400.000,00
REUNIONES Y CONFERENCIAS	\$ 1.500.000,00
WILLIAN ORTIZ	\$ 140.000,00
SERVICIO AEREO A TERRITORIOS NACIONALES SA	\$ 1.360.000,00
SUSCRIPCIONES Y PUBLICACIONES	\$ 210.742,00
FUNDACION DE TRABAJADORES DE COMERCIO	\$ 210.742,00
ADECUACION E INSTALACION	\$ 3.510.000,00
CRISTIAN CAMILO SANCHEZ DIAZ	\$ 80.000,00
DIEGO EVELIO QUINTERO LLANOS	\$ 150.000,00
ELVER ROMERO POLO	\$ 675.000,00
FAUSTO LUIS MOSQUERA ARBOLEDA	\$ 430.000,00
ISACIO MORENO PALACIO	\$ 675.000,00
FERREAMIGOS NUEVA COLONIA ZOMAC S.A.S.	\$ 1.500.000,00
TAXIS Y BUSES	\$ 4.386.500,00
STEFANY VALOYES BLANDON	\$ 336.900,00
MARCOS FIDEL SUAREZ RAMOS	\$ 30.000,00
CARLOS MORENO MADERA	\$ 20.000,00
JOSEFA BATISTA TREBOL	\$ 330.000,00
ANA LEIDIS CARET RUIZ	\$ 224.000,00
FAUSTO LUIS MOSQUERA ARBOLEDA	\$ 591.600,00
NESTOR DANIEL HIGUITA JIMENEZ	\$ 100.000,00
WILLIAN ORTIZ	\$ 221.200,00
GERSON BENITEZ INFANZON	\$ 11.000,00
JAIRO LUIS BALLESTA CORREA	\$ 284.300,00
ALERSON GARCIA CORDOBA	\$ 20.000,00
RUBEN DARIO ROJAS HIGUITA	\$ 50.000,00
MARCOS GONZALEZ CRUZ	\$ 360.000,00
BARTOLO ANTONIO MORENO BENITEZ	\$ 1.300.000,00
JAIME LUIS CARVAJAL CONTRERAS	\$ 113.500,00
MELVIN ENRIQUE MARTINEZ DIAZ	\$ 94.000,00
RODOLFO DE JESUS OSORIO MIRANDA	\$ 50.000,00
DAIMER DURANGO DAVID	\$ 250.000,00
Servicio de Comedor	\$ 3.361.200,00
EMITELDA DURAN GONZALEZ	\$ 1.171.300,00
DIANA SAMIRA MORENO ASPRILLA	\$ 595.000,00
RKP S.A.S.	\$ 42.900,00
GRUPO MI VAQUITA SANTANA ZOMAC SAS	\$ 1.552.000,00
Polisas y Soporte a Sistema	\$ 2.014.200,00

INSOFT S.A.S	\$ 792.000,00
SIIGO SAS	\$ 1.222.200,00
Auxilios y donaciones	\$ 7.823.000,00
MARCOS FIDEL SUAREZ RAMOS	\$ 20.000,00
ALFREDO JOSE RUIZ PAEZ	\$ 810.000,00
MANUEL JOSE PEREA VALOIS	\$ 170.000,00
DANIEL ALEXANDER MANCO BAENA	\$ 1.000.000,00
NESTOR DANIEL HIGUITA JIMENEZ	\$ 100.000,00
DEYIBER ENRIQUE JIMENEZ PERALTA	\$ 185.300,00
WILLIAN ORTIZ	\$ 43.700,00
JAMINTON BERNAL GUTIERREZ	\$ 400.000,00
UBERNEY AMOR VARGAS	\$ 110.000,00
VICTOR ALFONSO RODRIGUEZ EUSSE	\$ 450.000,00
JOSE EDUARDO LOZANO BONILLA	\$ 500.000,00
ALERSON GARCIA CORDOBA	\$ 30.000,00
RUBEN DARIO ROJAS HIGUITA	\$ 83.000,00
EMILIO RODRIGUEZ PACHECO	\$ 1.005.000,00
DANIEL ENRIQUE FLOREZ CASARRUBIA	\$ 50.000,00
TEOBALDO JULIO RODRIGUEZ	\$ 30.000,00
LUIS FERNANDO DELGADO GRACIANO	\$ 20.000,00
HOSPEDAJE Y RESTAURANTE COSTA BELLA LTDA	\$ 2.601.000,00
COMERCIALIZADORA EL PUNTO DEL UNIFORME	\$ 195.000,00
RAMON JULIO BONILLA	\$ 20.000,00
Intereses	\$ 56.000,00
STEFANY VALOYES BLANDON	\$ 3.000,00
Dirección de Impuestos y Aduanas Nacionales - DIAN	\$ 53.000,00


NOTA 12. Otros Gastos


Corresponden a otras partidas de gastos fuera de los gastos de funcionamientos y inversión social que no hacen parte del flujo operativo ordinario de la entidad

Descripcion	VALOR
4x1000	\$ 3.559.156,70
BANCOLOMBIA SA	\$ 3.559.156,70
COMISIONES	\$ 3.431.600,00
BANCOLOMBIA SA	\$ 3.431.600,00
IMPUESTOS ASUMIDOS	\$ 1.603.375,00
DAYANA LUCIA CHAPARRO ARCE	\$ 365.806,00
EDINSON JAVIER PARAMO BETIN	\$ 20.125,00

FLOR EDILMA OQUENDO GIRALDO	\$ 63.000,00
EMITELDA DURAN GONZALEZ	\$ 7.000,00
Dirección de Impuestos y Aduanas Nacionales - DIAN	\$ 7.000,00
HOSPEDAJE Y RESTAURANTE COSTA BELLA LTDA	\$ 123.638,00
SUMINISTROS Y ASESORIA INTEGRALES PASVAL SAS	\$ 1.016.806,00
Costos y Gastos no Deducibles	\$ 213.800,00
EPS Y MEDICINA PREPAGADA SURAMERICANA S. A	\$ 70.200,00
FONDO DE PENSIONES OBLIGATORIAS PORVENIR	\$ 89.900,00
POSITIVA COMPAÑIA DE SEGUROS S. A.	\$ 3.000,00
CAJA DE COMPENSACION FAMILIAR DE ANTIOQUIA	\$ 22.500,00
Servicio Nacional de Aprendizaje - SENA	\$ 11.300,00
Instituto Colombiano de Bienestar Familiar - ICBF	\$ 16.900,00
Mayor Valor Iva en Costo o Gasto	\$ 652.004,00
BANCOLOMBIA SA	\$ 652.004,00
Pérdidas por Cartera Castigada	\$ 16.490.755,88
BILLADEL FRANCISCO GONZALEZ FORTICHE	\$ 5.030.230,12
FRANCISCO IVAN RUA GOMEZ	\$ 11.460.525,76


Representante Legal
Corprogreso


Contador
T.P 92716-T


Revisor Fiscal
T.P 255223-T

Apartado, 28 de febrero de 2025

Señores

Asamblea General

CORPORACION NUEVO PROGRESO

Nosotros BARTOLO MORENO como representante legal y FREDDY MURILLO PACHECO en calidad de Contador general de CORPORACION NUEVO PROGRESO

Certificamos

Que hemos preparado bajo nuestra responsabilidad los estados financieros: estado de situación financiera a 31 de diciembre de 2024, el estado del resultado integral, el estado de cambios en el patrimonio y el estado de flujos de efectivo, de conformidad con el Decreto 3022 de 2013, compilado en el Decreto Único Reglamentario 2420 de 2015, que incorpora las Normas Internacionales de Información Financiera para Pymes; incluyendo sus correspondientes notas que forman parte de las revelaciones y un todo indivisible con los estados financieros.

Los procedimientos de valuación, valoración y presentación han sido aplicados uniformemente con los del año inmediatamente anterior y reflejan razonablemente la situación financiera de la empresa a 31 de diciembre de 2024, además:

- a. Las cifras incluidas son fielmente tomadas de los libros oficiales y auxiliares respectivos.
- b. Garantizamos la existencia de los activos y pasivos cuantificables, así como sus derechos y obligaciones, y que estos se encuentran registrados de acuerdo a los


marcos técnicos normativos contables vigentes a la fecha de preparación de los documentos.

- c. Confirmamos la integridad de la información proporcionada puesto que todos los hechos económicos, han sido reconocidos en ellos.
- d. Además, certificamos que los hechos económicos han sido clasificados, descritos y revelados de manera correcta.

Dado en Apartadó a los 28 días del mes de febrero de 2024

Cordialmente,


BARTOLO MORENO
Representante Legal


FREDDY MURILLO PACHECO
Contador General
Tarjeta Profesional No. 92716-T